




PREFEITURA MUNICIPAL DE FRANCO DA ROCHA

SECRETARIA MUNICIPAL DE SAÚDE

“PRESTAÇÃO DE CONTAS DO 3º QUADRIMESTRE DE 2020”

SUS





PREFEITURA MUNICIPAL DE FRANCO DA ROCHA

SECRETARIA MUNICIPAL DE SAÚDE



Prefeito

Nivaldo da Silva Santos

Secretária de Saúde

Ana Emília Gaspar

Diretora de Planejamento em Saúde

Roseli M^a Marques

Diretora de Atenção Básica

Fabiana Sousa de Jesus Ribeiro

Diretor de Atenção Especializada Urgência e Emergência

Sueli Regina Alves de Melo

Diretora de Gestão em Saúde

Samanta Karoline Silva

Diretora de Vigilância em Saúde

Sandra Siqueira Cesar

Conselho Municipal de Saúde Presidente

Aline Porcina de Souza Sobral



PREFEITURA MUNICIPAL DE FRANCO DA ROCHA

SECRETARIA MUNICIPAL DE SAÚDE



Em cumprimento a Lei Complementar Nº 141, de 13 de Janeiro de 2012, a Secretaria Municipal da Saúde de Franco da Rocha, no intuito de tornar públicas as ações realizadas no **“TERCEIRO Quadrimestre do exercício do ano de 2020”**, apresenta a oferta de produtos e serviços, execução orçamentária e indicadores de Saúde.



PREFEITURA MUNICIPAL DE FRANCO DA ROCHA
SECRETARIA MUNICIPAL DE SAÚDE
COMPOSIÇÃO DA SECRETARIA MUNICIPAL DE SAÚDE



- ★ Diretoria de Planejamento em Saúde
- ★ Diretoria de Atenção Básica
- ★ Diretoria de Atenção Especializada , Urgência e Emergência
- ★ Diretoria de Vigilância em Saúde
- ★ Diretoria de Gestão em Saúde



PREFEITURA MUNICIPAL DE FRANCO DA ROCHA

SECRETARIA MUNICIPAL DE SAÚDE



INFORMES



A Prefeitura, por meio da Secretaria de Infraestrutura e Habitação, avança com a obra de construção da primeira Unidade Básica de Saúde (UBS) do bairro Pretória. A nova estrutura, faz parte do projeto de urbanização do bairro, que conta ainda, com a pavimentação asfáltica de 13 ruas e uma nova creche para as crianças. Iniciada em abril, a construção já conta com 50% das alvenarias concluídas, muros de fechamento e fundação completa do terreno. Após a finalização da obra, a UBS oferecerá aos moradores do bairro amplo atendimento clínico, odontológico, psicológico e exames laboratoriais.



PREFEITURA MUNICIPAL DE FRANCO DA ROCHA

SECRETARIA MUNICIPAL DE SAÚDE



INFORMES



No mês de novembro de 2020 foi finalizada as obras de reestruturação na Unidade Básica de Saúde (UBS) José Graciliano Cordeiro Ferreira, localizada no Jardim Luciana.

A edificação recebeu uma nova pintura nas áreas externa e interna, estacionamento para funcionários e pacientes, além de novos muros e grades de proteção em torno de todo o prédio.

Agora, a UBS conta com espaço mais adequado para pacientes com deficiência, com a construção de uma nova rampa de acesso para cadeirantes e cidadãos com mobilidade reduzida.



DIRETORIA DE GESTÃO





PREFEITURA MUNICIPAL DE FRANCO DA ROCHA
SECRETARIA MUNICIPAL DE SAÚDE
COMPOSIÇÃO DA DIRETORIA DE GESTÃO



- ★ Unidade de Supervisão Administrativa e Recursos Humanos
- ★ Coordenadoria de Controle de Convênios
- ★ Coordenadoria de Controle de Qualidade de Suprimentos
- ★ Serviços de Frota
- ★ Serviços de Almoxarifado e Patrimonio da Saúde
- ★ Serviços de Distribuição de insumos da Saúde



PREFEITURA MUNICIPAL DE FRANCO DA ROCHA
SECRETARIA MUNICIPAL DE SAÚDE
RECEITAS - 3º QUADRIMESTRE 2020



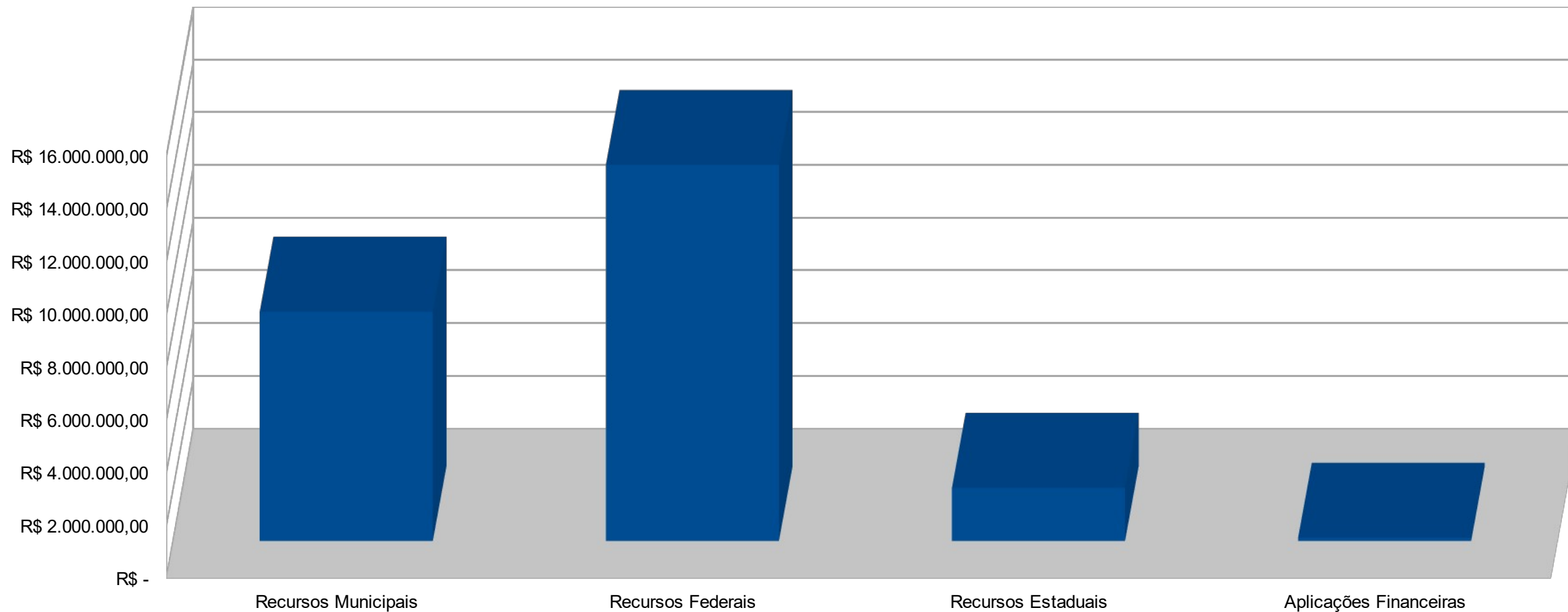
Descrição Receita	Recebido
Recursos Municipais	R\$ 13.996.799,44
Recursos Federais	R\$ 14.268.695,39
Recursos Estaduais	R\$ 2.015.487,82
Aplicações Financeiras	R\$ 119.521,10
Total de Receitas	R\$ 30.400.503,75
Saldo Anterior	R\$ 2.697.932,17
Total Geral	R\$ 33.098.435,92



PREFEITURA MUNICIPAL DE FRANCO DA ROCHA
SECRETARIA MUNICIPAL DE SAÚDE
RECEITAS - 3º QUADRIMESTRE 2020



RECEITAS





PREFEITURA MUNICIPAL DE FRANCO DA ROCHA
SECRETARIA MUNICIPAL DE SAÚDE
CUSTOS FIXOS - 3º QUADRIMESTRE 2020



Secretaria Municipal de Saúde	Total Quadrimestre	%
Aluguel	R\$ 88.969,10	0,70%
Energia Elétrica	R\$ 183.749,42	1,40%
Água	R\$ 234.576,35	1,80%
Telefonia e Internet	R\$ 97.629,24	0,80%
Limpeza e Conservação	R\$ 474.489,59	3,70%
Manutenção Predial	R\$ 159.294,60	1,20%
Monitoramento Predial	R\$ 88.131,52	0,70%
Cesta Básica Funcionários	R\$ 537.500,60	4,20%
Café da Manhã Funcionários	R\$ 28.928,33	0,20%
Auxilio Alimentação e Moradia – Mais Médicos	R\$ 313.926,67	2,50%
Folha de Pagamento	R\$ 10.602.678,50	82,80%
Total	R\$ 12.809.873,92	100%
Quantidade de Servidores	570	



PREFEITURA MUNICIPAL DE FRANCO DA ROCHA
SECRETARIA MUNICIPAL DE SAÚDE
DESPESAS ORÇAMENTÁRIA - 3º QUADRIMESTRE 2020



Secretaria Municipal de Saúde	Total Quadrimestre	%
Medicamentos	R\$ 992.171,00	4,36%
Material Hospitalar	R\$ 1.244.292,00	5,47%
Material de Consumo	R\$ 806.411,00	3,54%
Equipamentos	R\$ 10.740,00	0,05%
Serviços de Terceiros Pessoas Físicas	R\$ 118.469,10	0,52%
Serviços de Terceiros Pessoas Jurídicas	R\$ 19.586.073,90	86,06%
TOTAL	R\$ 22.758.157,00	100%



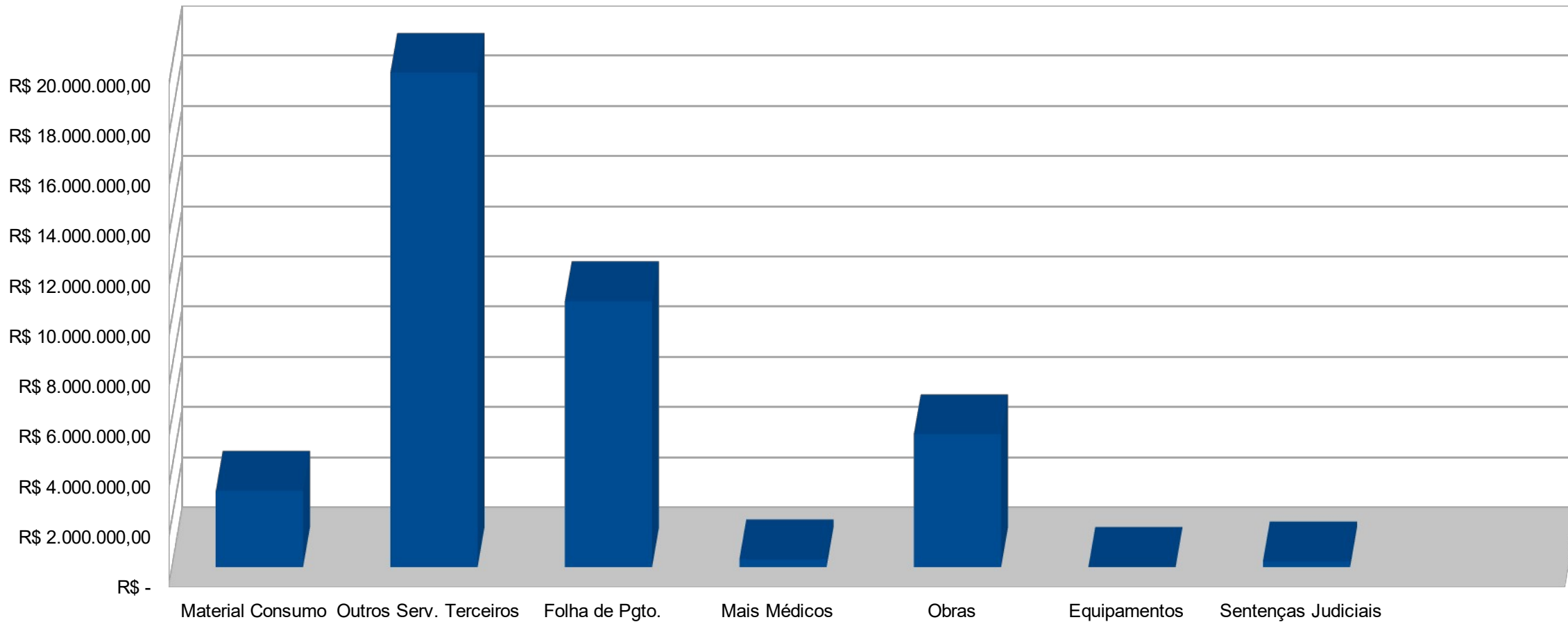
PREFEITURA MUNICIPAL DE FRANCO DA ROCHA

SECRETARIA MUNICIPAL DE SAÚDE

DESPESAS ORÇAMENTÁRIA - 3º QUADRIMESTRE 2020



DESPESAS





PREFEITURA MUNICIPAL DE FRANCO DA ROCHA
SECRETARIA MUNICIPAL DE SAÚDE



DESPESAS DE AÇÕES CONTRA COVID 19 -3º QUADRIMESTRE 2020

Secretaria Municipal de Saúde	Total Quadrimestre	%
Recurso do Tesouro	R\$ 2.970,00	0,5%
Recurso Estadual	R\$ 1.963.958,81	31,5%
Recurso Federal	R\$ 4.178.590,19	68%
TOTAL	R\$ 6.145.519,00	100%



PREFEITURA MUNICIPAL DE FRANCO DA ROCHA
SECRETARIA MUNICIPAL DE SAÚDE



DESPESAS DE AÇÕES CONTRA COVID 19 -3º QUADRIMESTRE 2020

Empresa	Valor Liquidado	OBJETO
Quality	R\$ 699.845,00	Material Hospitalar e Medicamentos
Komserv	R\$ 2.915,00	Marmitex
Cristalia	R\$ 2.970,00	Medicamento
Medimport	R\$ 13.734,00	Material de Proteção e Segurança
SL Comercial	R\$ 580,00	Material Hospitalar
Plena	R\$ 530.000,00	Leitos de UTI
FUABC	R\$ 86.640,00	PCR
Clinefran	R\$ 27.750,00	Hemodialise Beira do Leito
Oxiluz	R\$ 286.413,00	Oxigênio Medicinal
Js Stoppa	R\$ 65.000,00	Locação de Ambulâncias
Tabatha Cibele	R\$ 287.000,00	Estrutura Centro de Triagem
Fundação Juquery	R\$ 3.029.436,00	Convênio Gestão do Cuidado em Saúde
Fundação Juquery	R\$ 90.000,00	Convênio Gestão do Hospital de Campanha
Fundação Juquery	R\$ 978.342,00	Convênio Gestão da UPA - Centro de Triagem



PREFEITURA MUNICIPAL DE FRANCO DA ROCHA
SECRETARIA MUNICIPAL DE SAÚDE



CÁLCULO DE INVESTIMENTOS MUNICIPAL EM SAÚDE 3º QUADRIMESTRE 2020

Tipo	Total
Investimento utilizado com recursos municipais	R\$ 49.987.278,48
Índice mínimo a ser aplicado	15%
Índice aplicado no quadrimestre	24,8%



DIRETORIA DE PLANEJAMENTO





PREFEITURA MUNICIPAL DE FRANCO DA ROCHA

SECRETARIA MUNICIPAL DE SAÚDE



Em virtude da Pandemia da COVID-19 que conforme Normas e Notas Técnicas do Ministério da Saúde, da Organização Mundial de Saúde e Secretaria Estadual de Saúde, recomenda para contenção da pandemia diminuição de atividades que importem em aglomerações de pessoas, sendo assim nota-se queda na produção dos serviços dos prestadores contratados, diminuição dos agendamentos de consultas e exames e aumento do absenteísmo.



PREFEITURA MUNICIPAL DE FRANCO DA ROCHA
SECRETARIA MUNICIPAL DE SAÚDE
COMPOSIÇÃO DA DIRETORIA DE PLANEJAMENTO



- ★ Unidade de Avaliação e Controle - U.A.C.
- ★ Auditoria
- ★ Central de Regulação Ambulatorial
- ★ Ouvidoria
- ★ Apoio Administrativo ao Conselho Municipal de Saúde e Conselhos Locais de Saúde
- ★ Educação Permanente e Humanização em Saúde - EPH



PREFEITURA MUNICIPAL DE FRANCO DA ROCHA
SECRETARIA MUNICIPAL DE SAÚDE



PRODUÇÃO DOS PRESTADORES DE SERVIÇOS CONTRATADOS - 3º QUADRIMESTRE 2020

SERVIÇOS	SET – 20	OUT – 20	NOV – 20	DEZ – 20	TOTAL
Laboratório (CIENTÍFICALAB) Usuários	6.504	7.340	7.538	7.856	29.238
Laboratório (CIENTÍFICALAB) Exames	43.825	59.591	58.057	48.565	210.038
Fisioterapia (FISIOFRANCO) Usuários	176	170	146	78	570
Fisioterapia (FISIOFRANCO) Sessões	1.798	1.712	1.404	756	5.670
Hidroterapia (FISIOFRANCO) Usuários	1	1	1	1	4
Hidroterapia (FISIOFRANCO) Sessões	7	6	8	7	28
Radiologia (SONIC) Usuários	4.230	4.198	4.377	4.356	17.161
Radiologia (SONIC) Exames	6.272	6.623	6.363	6.231	25.489
Equoterapia (usuários)	40	41	42	40	163
Equoterapia (sessões)	128	118	139	76	461



PREFEITURA MUNICIPAL DE FRANCO DA ROCHA
SECRETARIA MUNICIPAL DE SAÚDE



PRODUÇÃO DOS PRESTADORES DE SERVIÇOS CONTRATADOS - 2º QUADRIMESTRE 2020.

SERVIÇOS	SET - 20	OUT - 20	NOV - 20	DEZ - 20	TOTAL
Hemodiálise (usuários)	196	201	203	208	808
Hemodiálise (sessões)	2.454	2.585	2.367	2.595	10.001
Hemodiálise (Consultas)	30	22	28	19	99
Unilab (Pacientes)	192	197	198	197	784
Unilab (Exames)	2.291	2.456	2.632	2.347	9.726
Alpha Vision (Consultas Oftalmo)	29	129	170	156	745
Alpha Vision (Procedimentos Exames)	0	0	0	0	0
Ultrassonografia	932	942	945	842	3.661
Mamografia	Serviço suspenso temporariamente devido a reforma				



PREFEITURA MUNICIPAL DE FRANCO DA ROCHA
SECRETARIA MUNICIPAL DE SAÚDE



CONSULTAS E EXAMES AGENDADOS PELO SISREG-3º QUADRIMESTRE 2020

Especialidades Médicas - Consultas (1ª consulta + retornos prestador municipal -SISREG)	SET - 20	OUT - 20	NOV - 20	DEZ - 20	TOTAL
Agendado	3212	3344	3476	2327	12.359
Confirmado	2063	2137	2247	1468	7.935
Absenteísmo	1149	1207	1229	859	4.444
Absenteísmo%	35,77%	36,00%	35,35%	36,91%	35,95%

Exames e procedimentos - (prestador municipal - SISREG)	SET - 20	OUT - 20	NOV - 20	DEZ - 20	TOTAL
Agendado	2220	1780	1737	1309	7.046
Confirmado	1239	1069	1053	793	4.154
Absenteísmo	981	711	684	516	2.892
Absenteísmo%	44,18%	39,94%	39,37%	39,40%	41,00%



PREFEITURA MUNICIPAL DE FRANCO DA ROCHA
SECRETARIA MUNICIPAL DE SAÚDE



AGENDAMENTOS DE CONSULTAS E EXAMES REALIZADOS PELA CROSS

Agendamento de consultas via CROSS (vagas estaduais)	SET – 20	OUT – 20	NOV – 20	DEZ – 20	TOTAL
Ofertado	317	420	390	302	1.429
Agendado	462	391	409	272	1.534
Confirmado	317	288	304	202	1.111
Absenteísmo	145	103	105	70	423
Absenteísmo%	31,38%	26,34%	25,67%	25,73%	27,57%

Agendamento de exames via CROSS (vagas estaduais)	SET – 20	OUT – 20	NOV – 20	DEZ – 20	TOTAL
Ofertado	870	849	708	818	3.245
Agendado	1.420	1.434	1.460	1.542	5.856
Confirmado	1,023	1.105	1.072	1.070	4.270
Absenteísmo	397	329	388	472	1.586
Absenteísmo%	27,95%	22,94%	26,57%	30,60%	27,00%



PREFEITURA MUNICIPAL DE FRANCO DA ROCHA
SECRETARIA MUNICIPAL DE SAÚDE



OUVIDOR SUS – 3º QUADRIMESTRE 2020

Ouvidoria SUS	SET – 20	OUT – 20	NOV – 20	DEZ – 20	TOTAL
Denúncia	0	0	0	0	0
Elogio	0	0	0	0	0
Informação	0	0	0	0	0
Reclamação recebidas	6	13	9	18	46
Reclamação solucionadas	2	7	5	4	18
Solicitação recebidas	0	0	0	0	0
Solicitação atendida	0	0	0	0	0
Sugestão	1	0	0	0	1



DIRETORIA DE ATENÇÃO BÁSICA





PREFEITURA MUNICIPAL DE FRANCO DA ROCHA
SECRETARIA MUNICIPAL DE SAÚDE
COMPOSIÇÃO DA ATENÇÃO BÁSICA



- ★ 13 Unidades Básicas de Saúde - UBS
- ★ 2 Núcleos Ampliados de Saúde da Família - N.A.S.F.
- ★ 1 Serviço de Atenção Domiciliar - S.A.D.
- ★ 3 Academias da Saúde
- ★ 26 Equipes de Saúde da Família
- ★ 10 Equipes de Saúde no Sistema Prisional
- ★ Projeto Viver Bem



PREFEITURA MUNICIPAL DE FRANCO DA ROCHA
SECRETARIA MUNICIPAL DE SAÚDE



ATENDIMENTOS REALIZADOS NA ATENÇÃO BÁSICA – 3º QUADRIMESTRE 2020

ATENDIMENTOS NAS UBS	SET – 20	OUT – 20	NOV – 20	DEZ – 20	TOTAL
Consulta Médica Atenção Básica	7.276	8.977	8.346	7.546	32.145
Consultas Dentista Atenção Básica	1.047	1.229	1.367	983	4.626
Saúde bucal (procedimentos) Atenção Básica	2.316	2.778	2.689	1.569	9.352
Consulta de Enfermeiro Atenção Básica	4.438	5.356	6.654	4.302	20.750
Procedimentos de enfermagem	11.208	15.207	15.466	10.665	52.546
Visitas domiciliares ACS	20.757	17.077	21.148	15.250	74.232
Visita Rn 10 dias	97	98	103	85	383
Consulta/visitas domiciliares - ESF	402	468	484	520	1.874
Ausência agendados Atenção Básica	1.329	1.491	1.617	1.290	5.727
Demanda espontânea Atenção Básica	3.883	4.292	5.121	4.170	17.466
Coleta de exame citopatológico - Atenção Básica	322	573	528	376	1.799
Teste rápido para sífilis Atenção Básica	332	340	373	441	1.486
Teste Rápido HIV Atenção Básica	332	340	373	441	1.486
Distribuição Kit mae francorrochense	42	62	59	26	189



PREFEITURA MUNICIPAL DE FRANCO DA ROCHA
SECRETARIA MUNICIPAL DE SAÚDE
SERVIÇO DE ATENÇÃO DOMICILIAR - SAD



Equipe S.A.D. formada com 05 profissionais:

★1 Enfermeiro

★1 Auxiliar de Enfermagem

★1 Fonoaudiólogo

★1 Fisioterapeuta

★1 Médico



PREFEITURA MUNICIPAL DE FRANCO DA ROCHA
SECRETARIA MUNICIPAL DE SAÚDE



SERVIÇO DE ATENÇÃO DOMICILIAR – S.A.D- 3º QUADRIMESTRE 2020

ATENDIMENTOS	SET – 20	OUT – 20	NOV – 20	DEZ – 20	TOTAL
Visitas médicas	168	216	224	220	828
Visitas de enfermeiras	168	216	224	220	828
Visitas de auxiliares	168	216	224	220	828
Visita nutricional	28	26	29	24	107
Visitas de fisioterapia	0	40	40	40	120

ATENDIMENTOS	SET – 20	OUT – 20	NOV – 20	DEZ – 20	TOTAL
Óbitos	1	0	2	1	4
Admitidos	6	2	2	3	13
Não admitidos por não ter perfil AD2	10	6	2	8	26



PREFEITURA MUNICIPAL DE FRANCO DA ROCHA
SECRETARIA MUNICIPAL DE SAÚDE



SERVIÇO DE ATENÇÃO DOMICILIAR – S.A.D 3º QUADRIMESTRE 2020

ATENDIMENTOS - SAD	SET – 20	OUT – 20	NOV – 20	DEZ – 20	TOTAL
Média de pacientes acompanhados pelas-EMAD	42	54	56	55	207
Total de pacientes em atendimento	42	54	56	55	207
Pacientes em atendimento clinico	42	54	56	55	207
Pacientes matriciados	3	6	2	1	12
Pacientes Internados hospitalar	3	3	6	2	14
Internação domiciliar com uso de medicação	42	54	56	55	207
Pacientes com Infecção	4	12	10	10	36
Lesões	6	9	16	14	45



PREFEITURA MUNICIPAL DE FRANCO DA ROCHA
SECRETARIA MUNICIPAL DE SAÚDE



SERVIÇO DE ATENÇÃO DOMICILIAR – S.A.D 3º QUADRIMESTRE 2020.

ATENDIMENTOS	SET – 20	OUT – 20	NOV – 20	DEZ – 20	TOTAL
Curativo	26	32	46	51	155
SVD	6	7	6	6	25
Glicemia	168	216	224	220	828
Uripem	280	232	232	232	976
Oxigênio 88 pacientes	30	32	32	32	126



PREFEITURA MUNICIPAL DE FRANCO DA ROCHA
SECRETARIA MUNICIPAL DE SAÚDE
NÚCLEO AMPLIADO DA SAÚDE DA FAMÍLIA – N.A.S.F.



Equipe N.A.S.F. formada com 14 profissionais:

- 1 Assistente Social
- 2 Fonoaudiólogo
- 1 Nutricionistas
- 3 Psicólogos
- 5 Farmacêutico
- 1 Psiquiatra
- 1 Estagiária de Nutrição



PREFEITURA MUNICIPAL DE FRANCO DA ROCHA
SECRETARIA MUNICIPAL DE SAÚDE
NÚCLEO AMPLIADO DE SAÚDE DA FAMÍLIA - .N.AS.F.



ATENDIMENTOS	SET - 20	OUT - 20	NOV - 20	DEZ - 20	TOTAL
Consultas Fonoaudióloga	173	150	204	114	641
Consultas Ass. Social	AFASTADA				
Consultas Psiquiatra	14	15	16	12	57
Consultas Psicólogos	168	301	227	197	893
Consultas Farmacêuticas	3.019	3.028	3.011	2.436	11.494
Consultas Nutrição	62	81	77	84	306



PREFEITURA MUNICIPAL DE FRANCO DA ROCHA
SECRETARIA MUNICIPAL DE SAÚDE



ACADEMIAS DE SAÚDE E “PROJETO VIVER BEM”

Academia do Centro:

- 03 Educadores Físico
- 01 Enfermeiro
- 02 Fisioterapeuta
- 01 Psicólogo

Academia do Parque

Vitória:

- 03 Educadores Físico
- 01 Fisioterapeuta

Academia da Vila

Lanfranchi:

- 02 Educadores Físico
- 01 Fisioterapeuta

	SET – 20	OUT – 20	NOV – 20	DEZ – 20	TOTAL
Participantes Projeto VIVER BEM	SERVIÇOS SUSPENSO TEMPORARIAMENTE DEVIDO A PANDEMIA				
Acupuntura Projeto VIVER BEM					
Grupos atendidos - Educador Físico					



UPA e UOC – Alessandro Silveira dos Anjos
PPL e AB – Priscila Fernanda Rodrigues de Araújo



PRESTAÇÃO DE CONTAS

Contratos de Gestão e Convênios
Emergenciais referentes aos meses de
setembro, outubro, novembro e
dezembro de 2020





DIRETORIA DE ATENÇÃO ESPECIALIZADA, URGÊNCIA E EMERGÊNCIA





PREFEITURA MUNICIPAL DE FRANCO DA ROCHA
SECRETARIA MUNICIPAL DE SAÚDE



**COMPOSIÇÃO DA DIRETORIA ATENÇÃO ESPECIALIZADA,
URGÊNCIA E EMERGÊNCIA**

- ★ Centro de Atenção Psicossocial - CAPS II
- ★ Centro de Atenção Psicossocial Álcool e Drogas - CAPS AD
- ★ Centro de Atenção Psicossocial Infantojuvenil CAPS I
- ★ Centro de Convivência - CECO
- ★ Centro de Especialidades Odontológicas - C.E.O
- ★ Unidade de Pronto Atendimento - UPA 24h
- ★ Hospital de Campanha
- ★ Centro de Especialidades Médicas
- ★ CTA/SAE
- ★ Centro de Atenção à Saúde da Mulher
- ★ Transporte Sanitário
- ★ Residência Terapêutica



PREFEITURA MUNICIPAL DE FRANCO DA ROCHA
SECRETARIA MUNICIPAL DE SAÚDE
CENTRO DE ATENÇÃO PSICOSSOCIAL - CAPS



ATENDIMENTOS	SET - 20	OUT - 20	NOV - 20	DEZ - 20	TOTAL
Atendimentos no CAPS II	131	208	325	301	965
Pacientes acompanhados no CAPS II	409	415	425	433	----
Atendimentos no CAPS AD	121	226	198	87	632
Prontuários abertos no CAPS AD	898	918	933	951	----
Atendimentos no CAPS inf.	631	540	765	463	2.399
Pacientes acompanhados no CAPS Inf.	331	342	320	310	---
Atendimentos no CECO	199	166	181	122	668
Pacientes acompanhados no CECO	145	145	145	145	---



PREFEITURA MUNICIPAL DE FRANCO DA ROCHA
SECRETARIA MUNICIPAL DE SAÚDE



CENTRO DE ESPECIALIDADES ODONTOLÓGICAS -C.E.O.

ATENDIMENTOS	SET - 20	OUT - 20	NOV - 20	DEZ - 20	TOTAL
Endodontia	38	116	185	132	471
Periodontia	-	-	-	-	-
Pequenas Cirurgias	-	40	61	37	138
Pacientes Especiais	90	91	88	49	318
Rx Odontológico	113	378	181	109	781

UNIDADE DE PRONTO ATENDIMENTO - UPA 24 HORAS

ATENDIMENTOS	SET - 20	OUT - 20	NOV - 20	DEZ - 20	TOTAL
Atendimentos	14.870	15.794	17.377	18.030	66.071
Procedimentos	62.209	67.980	74.436	91.586	296.211



PREFEITURA MUNICIPAL DE FRANCO DA ROCHA
SECRETARIA MUNICIPAL DE SAÚDE
CENTRO DE ESPECIALIDADES MÉDICA



ATENDIMENTOS	SET - 20	OUT - 20	NOV - 20	DEZ - 20	TOTAL
Biopsia	0	0	0	0	0
Eletrocardiograma	264	293	138	69	764
Peq. Cirurgia	0	0	49	72	121
Consulta Medica Especialidades	1863	2209	2320	1480	7.872

CTA / SAE

ATENDIMENTOS	SET - 20	OUT - 20	NOV - 20	DEZ - 20	TOTAL
Consultas Infectologia	141	86	64	105	396
Consultas de Enfermagem	285	168	142	171	766
Testes Rápidos (HIV, Sífilis, Hepatites B e C)	36	4	20	20	80
Exames Laboratoriais (Adolfo Lutz e Município)	108	78	58	46	290



PREFEITURA MUNICIPAL DE FRANCO DA ROCHA
SECRETARIA MUNICIPAL DE SAÚDE



CENTRO DE ATENÇÃO A SAÚDE DA MULHER

ATENDIMENTOS	SET - 20	OUT - 20	NOV - 20	DEZ - 20	TOTAL
Consultas de Mastologia	52	41	62	0	155
Consultas de Ginecologia	94	143	130	113	480
Consultas de Pre natal alto risco	112	102	120	66	400
Ultrassonografia	932	942	944	842	3.660
Pediatria	15	18	26	30	89
Assistente Social	7	20	27	22	76
Psicologia	83	18	25	55	181
Enfermagem	266	263	182	64	775



PREFEITURA MUNICIPAL DE FRANCO DA ROCHA
SECRETARIA MUNICIPAL DE SAÚDE
TRANSPORTE SANITÁRIO



ATENDIMENTOS	SET - 20	OUT - 20	NOV - 20	DEZ - 20	TOTAL
Agendamento Hemodiálise (VAN/Ambulância)	603	582	592	633	2.410
Agendamento Inter Hospitalar	44	62	25	28	159
Agendamento Capital (Ambulância)	28	33	23	35	119
Agendamento Capital (VAN)	245	240	260	242	987
Agendamento Interior e Grande São Paulo	31	34	16	25	106
Alta Capital	23	27	16	18	84
Alta Inter Hospitalar	19	45	30	29	123
Alta UPA24HORAS	41	41	42	36	160
Atendimento 192 (URG/EMER)	573	649	625	646	2.493
Atendimento UPA24HORAS (Remoção/Transf)	271	293	305	322	1.191
Eventos	0	0	2	0	2
Administrativo	23	26	27	9	85
Cancelamentos	35	80	72	62	249
Hospital de Campanha	332	266	270	285	1.153



DIRETORIA DE VIGILÂNCIA EM SAÚDE





PREFEITURA MUNICIPAL DE FRANCO DA ROCHA
SECRETARIA MUNICIPAL DE SAÚDE



COMPOSIÇÃO DA DIRETORIA DE VIGILÂNCIA EM SAÚDE

- ★ Vigilância Epidemiológica – V.E.
- ★ Vigilância Sanitária - VISA
- ★ Controle de Zoonoses e Vetores
- ★ Serviço de Verificação de Óbitos - S.V.O.
- ★ Centro de Referência em Saúde do Trabalhador - CEREST



PREFEITURA MUNICIPAL DE FRANCO DA ROCHA
SECRETARIA MUNICIPAL DE SAÚDE
VIGILÂNCIA EPIDEMIOLÓGICA – V.E.



AGRAVOS CONFIRMADOS	SET – 20	OUT – 20	NOV – 20	DEZ – 20	TOTAL
AIDS	3	1	3	0	7
Gestante HIV Positivo	0	0	0	0	0
Hepatites virais	0	2	0	0	2
Atendimento anti rabico	23	31	30	31	115
Acidente animais peçonhentos	10	19	21	21	71
Febre Amarela	0	0	0	0	0
Leptospirose	0	0	0	0	0
Sífilis Adquirida	9	11	5	10	35
Doenças exantemáticas	0	0	0	0	0
Sífilis em Gestante	8	5	4	3	20
Número de casos novos de sífilis congênita em menores de um ano de idade notificados	1	0	0	0	1



PREFEITURA MUNICIPAL DE FRANCO DA ROCHA
SECRETARIA MUNICIPAL DE SAÚDE
VIGILÂNCIA EPIDEMIOLÓGICA – V.E.



AGRAVOS CONFIRMADOS	SET – 20	OUT – 20	NOV – 20	DEZ – 20	TOTAL
Meningite	0	0	0	0	0
Tuberculose - Munícipes	10	6	4	1	21
Intoxicação Exógena	11	10	8	15	44
Violência Interpessoal/autoprovocada	27	10	19	25	81
AGRAVOS RELACIONADOS AO TRABALHO					
	SET – 20	OUT – 20	NOV – 20	DEZ – 20	TOTAL
Acidente com material biológico	5	1	6	0	12
Acidente de trabalho / grave	11	11	19	12	53
Proporção de preenchimento do campo "ocupação" nas notificações de agravos relacionados ao trabalho	100%				



PREFEITURA MUNICIPAL DE FRANCO DA ROCHA
SECRETARIA MUNICIPAL DE SAÚDE



VIGILÂNCIA EPIDEMIOLÓGICA – V.E. COBERTURA VACINAL

Imunobiológico	População	SETEMBRO		OUTUBRO		NOVEMBRO		DEZEMBRO	
		Doses	Cob Acumulada	Doses	Cob Acumulada	Doses	Cob Acumulada	Doses	Cob Acumulada
Menigocócica Conj.C(< 1 ano)	2318	206	86,57	208	88,68	181	89,14	142	87,83
Menigocócica Conj.C(12 anos)	2501	4	9,06	12	8,73	15	8,59	1	7,92
HPV - D2(13 anos)	1218	2	1,97	5	2,27	3	2,33	1	2,22
Tríplice Viral - D2	2318	75	46,25	98	46,7	72	45,84	63	44,74
Menigocócica Conj.C(13 anos)	2486	3	6,76	16	6,85	8	6,58	3	6,15
Poliomielite(VOP/VIP) (1ª REF)	2318	162	72,94	212	76,62	149	76,66	126	75,71
HPV - D2(11 anos)	1194	11	7,26	16	8,14	6	7,95	8	7,96
Tríplice Viral - D1	2318	176	88,64	256	93,03	210	94,45	135	92,41
HPV - D2(9 anos)	1099	25	21,84	32	23,15	24	23,43	14	22,75
FA(< 1 ano)	2318	145	71,1	183	73,46	140	73,37	101	71,61
Menigocócica Conj.C(1 ano)	2318	171	79,15	243	83,81	205	85,84	121	83,91



PREFEITURA MUNICIPAL DE FRANCO DA ROCHA
SECRETARIA MUNICIPAL DE SAÚDE



VIGILÂNCIA EPIDEMIOLÓGICA – V.E. COBERTURA VACINAL

Imunobiológico	População	SETEMBRO		OUTUBRO		NOVEMBRO		DEZEMBRO	
		Doses	Cob Acumulada	Doses	Cob Acumulada	Doses	Cob Acumulada	Doses	Cob Acumulada
dt(Gestante)	2243	15	12,48	18	12,2	20	12,06	13	11,64
HPV - D1(13 anos)	1218	1	1,31	0	1,18	2	1,25	0	1,15
Rotavírus Humano	2318	196	84,44	187	85,68	166	85,7	114	83,48
Varicela	2318	166	72,65	238	77,7	153	77,84	149	77,78
DTP - 4 anos(2º REF)	1926	148	80,93	359	95,2	183	96,91	70	92,47
dtpa(Gestante)	2243	134	57,01	130	58,26	114	58,51	116	58,81
HPV - D1(9 anos)	1099	54	47,32	106	54,16	59	55,09	42	54,32
Pneumocócica(<1 ano)	2318	204	87,95	195	89,25	177	89,47	118	87,1
HPV - D2(10 anos)	1143	19	16,1	36	18,27	31	19,57	8	18,64
HPV - D1(12 anos)	1223	3	2,94	5	3,14	4	3,21	1	3,03
Hepatite B(<30 dias)	2318	0	0,06	2	0,16	0	0,14	0	0,13



PREFEITURA MUNICIPAL DE FRANCO DA ROCHA
SECRETARIA MUNICIPAL DE SAÚDE



VIGILÂNCIA EPIDEMIOLÓGICA – V.E. COBERTURA VACINAL

Imunobiológico	População	SETEMBRO		OUTUBRO		NOVEMBRO		DEZEMBRO	
		Doses	Cob Acumulada	Doses	Cob Acumulada	Doses	Cob Acumulada	Doses	Cob Acumulada
Pentavalente (< 1 ano)	2318	166	86,74	199	88,37	204	89,94	151	88,96
Menigocócica Conj.C(9 anos)	2247	0	0,12	0	0,11	0	0,1	0	0,09
Poliomielite(VOP/VIP) (2º REF)	1926	158	73,94	363	89,16	175	90,97	70	87,02
HPV - D1(11 anos)	1194	8	4,91	9	5,33	2	5,03	3	4,86
Pneumocócica(1 ano)	2318	177	78,34	249	83,4	198	85,14	120	83,22
DTP - 01 ano(1º REF)	2318	160	86,86	243	90,75	164	90,22	127	88,18
HPV - D2(12 anos)	1223	6	4,69	12	5,4	5	5,35	2	5,07
Poliomielite(< 1 ano)	2318	164	81,68	198	83,76	207	85,89	151	85,25
HPV - D1(10 anos)	1143	7	6,53	23	8,29	14	8,88	7	8,75
Hepatite B(<1 ano)	2318	166	86,74	199	88,37	204	89,94	151	88,96
BCG	2318	35	27,32	33	26,3	69	27,16	33	26,32



PREFEITURA MUNICIPAL DE FRANCO DA ROCHA
SECRETARIA MUNICIPAL DE SAÚDE



VIGILÂNCIA EPIDEMIOLÓGICA – V.E. - GESTÃO DO CUIDADO

INDICADOR	SET – 20	OUT – 20	NOV – 20	DEZ – 20	TOTAL
Óbitos de 30 a 69 anos	47	31	31	14	123
Óbitos de 30 a 69 anos pelo conjunto das quatro doenças (Ap. circulatório, neoplasias, diabetes e respiratórias crônicas)	30	19	18	6	73
Taxa de mortalidade infantil	5,7				
Taxa de mortalidade materna(razão de morte materna)	396,82				
Óbitos maternos	0	0	0	0	0
Óbitos mulheres em idade fértil	5	2	5	2	14
Óbitos fetais	2	3	1	3	9
Óbitos infantis	0	1	1	2	4
Proporção de óbitos de mulheres em idade fértil (10 a 49 anos) investigados	95,20				



PREFEITURA MUNICIPAL DE FRANCO DA ROCHA
SECRETARIA MUNICIPAL DE SAÚDE



VIGILÂNCIA EPIDEMIOLÓGICA – V.E. - GESTÃO DO CUIDADO

INDICADOR	SET – 20	OUT – 20	NOV – 20	DEZ – 20	TOTAL
Número de casos novos de AIDS em menores de 5 anos	0	0	0	0	0
Nº nascidos vivos	169	133	166	131	599
Nascidos vivos de mães adolescentes (10 a 19)	18	14	19	8	59
Nascidos vivos de mães com sete ou mais consultas de pré-natal em relação a nascidos vivos	133	113	118	102	466
Proporção nv 7 ou + consultas	76,39				
Parto Normal	73	65	80	78	296
Parto Cesáreo	96	68	86	53	303
Proporção de parto normal	48,72				



PREFEITURA MUNICIPAL DE FRANCO DA ROCHA
SECRETARIA MUNICIPAL DE SAÚDE
VIGILÂNCIA EPIDEMIOLÓGICA – V.E.



CASOS DE DENGUE	SET – 20	OUT – 20	NOV – 20	DEZ – 20	TOTAL
Notificados	0	0	1	1	2
Confirmados	0	0	0	0	0
CASOS DE CHIKUNGUNYA					
CASOS DE CHIKUNGUNYA	SET – 20	OUT – 20	NOV – 20	DEZ – 20	TOTAL
Notificados	0	0	0	0	0
Confirmados	0	0	0	0	0
CASOS DE ZIKA					
CASOS DE ZIKA	SET – 20	OUT – 20	NOV – 20	DEZ – 20	TOTAL
Notificados	0	0	0	0	0
Confirmados	0	0	0	0	0



PREFEITURA MUNICIPAL DE FRANCO DA ROCHA
SECRETARIA MUNICIPAL DE SAÚDE
VIGILÂNCIA EPIDEMIOLÓGICA – V.E.



CASOS DE TRACOMA	SET – 20	OUT – 20	NOV – 20	DEZ – 20	TOTAL
Examinados	0	0	0	0	0
Positivo tratado	0	0	0	0	0
Comunicantes tratados	0	0	0	0	0
CASOS DE HANSENÍASE					
	SET – 20	OUT – 20	NOV – 20	DEZ – 20	TOTAL
Suspeitos	1	0	0	0	1
Confirmados	1	0	0	0	1
GEO-HELMINTÍASE					
	SET – 20	OUT – 20	NOV – 20	DEZ – 20	TOTAL
Examinados	0	0	0	0	0



PREFEITURA MUNICIPAL DE FRANCO DA ROCHA
SECRETARIA MUNICIPAL DE SAÚDE
VIGILÂNCIA EPIDEMIOLÓGICA – V.E.



CASOS DE INFLUENZA - RAG	SET – 20	OUT – 20	NOV – 20	DEZ – 20	TOTAL
Notificados	0	0	0	0	0
Confirmados	0	0	0	0	0
CASOS DE COVID 19	SET – 20	OUT – 20	NOV – 20	DEZ – 20	TOTAL
Notificados	2118	1158	1820	2410	7.506
Confirmados	434	214	313	809	1.770
Curados	430	233	382	902	1.947
Internados	25	15	13	13	66
Óbitos	12	8	6	4	30



PREFEITURA MUNICIPAL DE FRANCO DA ROCHA
SECRETARIA MUNICIPAL DE SAÚDE



VIGILÂNCIA SANITÁRIA - VISA

VIGILÂNCIA SANITÁRIA	SET - 20	OUT - 20	NOV - 20	DEZ - 20	TOTAL
Inspeção	89	21	180	222	512
Licenciamento Sanitário	6	23	34	16	79
Auto de infração	8	11	4	1	24
Notificação	5	0	6	3	14
Inutilização	0	0	0	0	0
Interdição	0	0	0	1	1

VIGILÂNCIA AMBIENTAL	SET - 20	OUT - 20	NOV - 20	DEZ - 20	TOTAL
Análise de relatório da qualidade da água utilizada em serviços de hemodiálise	Não são meses de referência				
Coleta de água (PROAGUA)	Não são meses de referência				
Proporção de análises realizadas em amostras de água para consumo humano quanto aos parâmetros coliformes totais, cloro residual livre e turbidez	Não são meses de referência				



PREFEITURA MUNICIPAL DE FRANCO DA ROCHA
SECRETARIA MUNICIPAL DE SAÚDE



CONTROLE DE ZONOSSES E VETORES

ATENDIMENTOS ZONOSSES	SET - 20	OUT - 20	NOV - 20	DEZ - 20	TOTAL
Vacinação contra a raiva em cães e gatos	236	334	166	55	791
Procedimentos de castração	171	242	201	0	614
Captura de animais de grande porte	4	2	5	6	17
ATENDIMENTOS VETORES	SET - 20	OUT - 20	NOV - 20	DEZ - 20	TOTAL
Casa a Casa	599	169	1.595	470	2.833
Imóveis Especiais e Pontos Estratégicos	0	0	0	0	0
Avaliação de Densidade Larvária (ADL)	0	1.864	0	0	1864
Nebulização	0	0	0	0	0
Controle de Criadouros	0	0	0	0	0
Controle de abelhas	0	0	3	4	7
Ocorrências diversas	23	24	21	11	79



PREFEITURA MUNICIPAL DE FRANCO DA ROCHA
SECRETARIA MUNICIPAL DE SAÚDE



SERVIÇO DE VERIFICAÇÃO DE ÓBITOS -S.V.O.

MUNICÍPIO	SET - 20	OUT - 20	NOV - 20	DEZ - 20	TOTAL
Franco da Rocha	18	2	12	11	43
Francisco Morato	14	14	30	16	74
Caieiras	2	2	11	3	18
Cajamar	0	0	0	0	0
Mairiporã	0	0	0	0	0



PREFEITURA MUNICIPAL DE FRANCO DA ROCHA
SECRETARIA MUNICIPAL DE SAÚDE



CENTRO DE REFERÊNCIA À SAÚDE DO TRABALHADOR - CEREST

ATENDIMENTOS - CEREST	SET - 20	OUT - 20	NOV - 20	DEZ - 20	TOTAL
Assistente Social	14	21	10	9	54
Fisioterapeuta	99	102	99	55	355
Fonoaudiólogo	6	15	33	13	67
Psicólogo	3	0	0	0	0
Médico do Trabalho	0	0	0	0	0
Terapeuta Ocupacional	3	10	0	5	18
Tec. Seg. Trabalho	4	4	2	0	10
VIGILÂNCIAS- CEREST					
	SET - 20	OUT - 20	NOV - 20	DEZ - 20	TOTAL
Franco da Rocha	2	0	0	0	2
Francisco Morato	0	2	0	0	2
Caieiras	0	0	0	0	0
Cajamar	0	0	0	0	0
Mairiporã	0	2	2	0	4

OBRIGADA PELA PRESENÇA!!!

