

# PRESTAÇÃO DE CONTAS "1º QUADRIMESTRE DE 2022"







# PREFEITURA MUNICIPAL DE FRANCO DA ROCHA

## SECRETARIA MUNICIPAL DE SAÚDE



Prefeito  
Nivaldo da Silva Santos

Secretária de Saúde  
Thaís Marques Lopez Rivera

Diretora de Planejamento em Saúde  
Roseli M<sup>a</sup> Marques

Diretora de Gestão em Saúde

Diretora de Atenção Básica  
Rosemeire Castanha

Diretor de Atenção Especializada e de Urgência e  
Emergência  
Cristiana de Fátima Correa

Diretora de Vigilância em Saúde  
Luís Fernando Pinheiro

Conselho Municipal de Saúde  
Presidente  
Noeli Ap<sup>a</sup> Santos de Souza



# PREFEITURA MUNICIPAL DE FRANCO DA ROCHA

## SECRETARIA MUNICIPAL DE SAÚDE



Em cumprimento a Lei Complementar Nº 141, de 13 de Janeiro de 2012, a Secretaria Municipal da Saúde de Franco da Rocha, no intuito de tornar públicas as ações realizadas no **“Primeiro Quadrimestre do exercício do ano de 2022”**, apresenta a oferta de produtos e serviços, execução orçamentária e indicadores de Saúde.



# PREFEITURA MUNICIPAL DE FRANCO DA ROCHA

## SECRETARIA MUNICIPAL DE SAÚDE

### COMPOSIÇÃO DA SECRETARIA MUNICIPAL DE SAÚDE



Diretoria de  
Gestão em  
Saúde  
D.G.S.

Diretoria de  
Planejamento  
em Saúde  
D.P.S.

Diretoria de  
Atenção  
Básica  
D.A.B.

Diretoria de  
Atenção  
Especializada  
D.A.E.

Diretoria de  
Vigilância em  
Saúde  
D.V.S.

Fundação  
Juquery



# PREFEITURA MUNICIPAL DE FRANCO DA ROCHA

## SECRETARIA MUNICIPAL DE SAÚDE



### AÇÕES DE SAÚDE REALIZADAS NO 1º QUADRIMESTRE 2022

Março o mês da mulher e, além de celebrar as conquistas e lutas por mais igualdade e respeito, a data também simboliza o cuidado com a saúde e bem-estar feminino, por isso, a Secretaria da Saúde, organizou o Mês de Mobilização pela Saúde da Mulher,



Em comemoração ao Dia Internacional da Mulher, a Secretaria da Saúde proporcionou às servidoras da pasta um café da tarde para acompanhar uma roda de conversa, que teve como temas violência contra a mulher e autoestima feminina.



Seguindo o calendário especial do “Por Elas, Pra Elas” em comemoração ao mês das mulheres, o Caps II e Caps AD Centro de Convivência (Ceco) e o Caps Infantojuvenil realizaram de forma conjunta uma ação com dinâmicas e roda de conversa para as usuárias dos dois serviços de saúde mental



Conscientização e prevenção ao câncer de colo de útero e à endometriose. Com as cores amarelo e lilás como símbolos, a campanha orienta sobre a importância do diagnóstico precoce através de exames preventivos.





# PREFEITURA MUNICIPAL DE FRANCO DA ROCHA

## SECRETARIA MUNICIPAL DE SAÚDE

### AÇÕES DE SAÚDE REALIZADAS NO 1º QUADRIMESTRE 2022



Primeiro equipamento de saúde do bairro Pretória, UBS Julia Teixeira da Silva é inaugurada no dia 13/04/2022



Inauguração do novo prédio da UBS Vereador Gilson Gabriel da Rosa, no São Benedito no dia 14/04/2022





# PREFEITURA MUNICIPAL DE FRANCO DA ROCHA

## SECRETARIA MUNICIPAL DE SAÚDE



### AÇÕES DE SAÚDE REALIZADAS NO 1º QUADRIMESTRE 2022

#### ATENÇÃO BÁSICA



Unidades Básicas de Saúde retomam as rodas de conversa com as gestantes (mãe franco-rochense)



Estratégia Amamenta e Alimenta Brasil acontece com equipe da UBS do Parque Vitória

#### SAÚDE MENTAL



I Conferência Municipal da Saúde Mental reúne trabalhadores da saúde, especialistas e usuários da rede de saúde mental do município



Caps Infantojuvenil realiza palestra sobre políticas públicas em saúde mental e orientações sobre o Transtorno do Espectro Autista



# DIRETORIA DE GESTÃO EM SAÚDE





# PREFEITURA MUNICIPAL DE FRANCO DA ROCHA

## SECRETARIA MUNICIPAL DE SAÚDE



### COMPOSIÇÃO DA DIRETORIA DE GESTÃO EM SAÚDE – D.G.S.



Unidade de  
Supervisão  
Administrativa  
e Recursos  
Humanos



Coordenadoria  
e Controle de  
Convênios



Coordenadoria  
de Controle de  
Qualidade de  
Suprimentos



Serviços de  
Almoxarifado e  
Patrimônio da  
Saúde



Serviço de  
Distribuição de  
Insumos da  
Saúde



Serviço de  
Frota



Transporte  
Sanitário e  
Ambulância



**PREFEITURA MUNICIPAL DE FRANCO DA ROCHA**  
**SECRETARIA MUNICIPAL DE SAÚDE**  
**RECEITAS - 1º QUADRIMESTRE DE 2022**



DESCRIÇÃO RECEITA	RECEBIDO
Recursos Municipais	R\$ 24.185.536,74
Recursos Federais	R\$ 12.064.072,84
Recursos Estaduais	R\$ 2.017.443,98
Outras Receitas	R\$ 483.147,38
<b>Total de Receitas</b>	<b>R\$ 38.750.200,94</b>
<b>Saldo Anterior (3º Quadrimestre 2021)</b>	<b>R\$ 3.354.518,91</b>
<b>Total Geral</b>	<b>R\$ 42.104.719,85</b>





PREFEITURA MUNICIPAL DE FRANCO DA ROCHA  
SECRETARIA MUNICIPAL DE SAÚDE  
DESPESAS - 1º QUADRIMESTRE DE 2022



DESCRIÇÃO DESPESAS	LIQUIDADO
Material de Consumo	R\$ 2.692.404,03
Outros Serviços de Terceiros	R\$ 11.367.492,17
Contrato de Gestão	R\$ 10.942.861,27
Folho de Pagamento	R\$ 10.268.492,23
Mais Médicos	R\$ 248.000,00
Obras	R\$ 1.188.288,36
Equipamentos	R\$ 20.320,00
Sentenças Judiciais	R\$ 53.573,75
<b>Total Geral das despesas</b>	<b>R\$ 36.781.431,81</b>



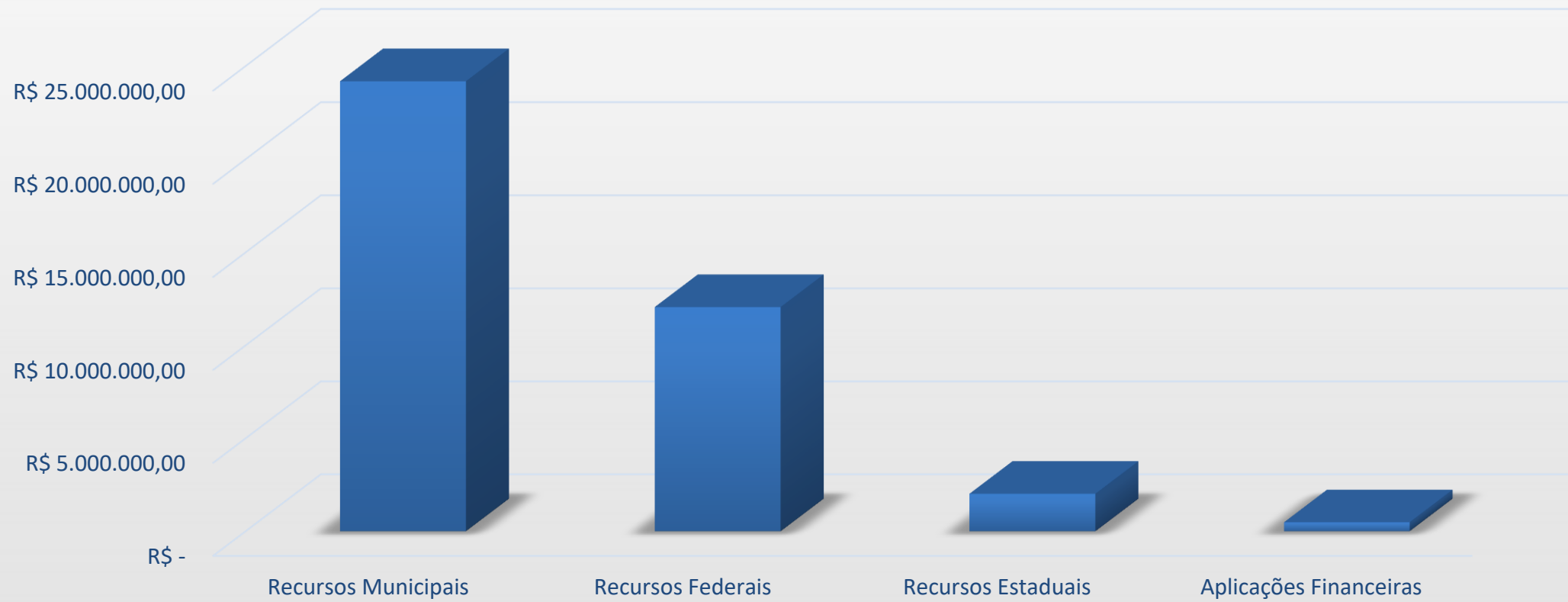
# PREFEITURA MUNICIPAL DE FRANCO DA ROCHA

## SECRETARIA MUNICIPAL DE SAÚDE

### RECEITAS - 1º QUADRIMESTRE DE 2022



### RECEITAS







# PREFEITURA MUNICIPAL DE FRANCO DA ROCHA

## SECRETARIA MUNICIPAL DE SAÚDE

### DESPESAS - 1º QUADRIMESTRE DE 2022



### DESPESAS





PREFEITURA MUNICIPAL DE FRANCO DA ROCHA  
SECRETARIA MUNICIPAL DE SAÚDE  
CUSTOS FIXOS - 1º QUADRIMESTRE DE 2022



SECRETARIA MUNICIPAL DE SAÚDE	TOTAL QUADRIMESTRE	%
Aluguel	R\$ 110.585,56	0,88%
Energia Elétrica	R\$ 287.840,37	2,28%
Água	R\$ 400.692,80	3,18%
Telefonia e Internet	R\$ 19.228,98	0,15%
Limpeza e Conservação	R\$ 640.818,24	5,08%
Manutenção Predial	R\$ 119.470,95	0,95%
Monitoramento	R\$ 79.072,11	0,63%
Cesta Básica Funcionários	R\$ 390.264,05	3,10%
Café da Manhã Funcionários	R\$ 40.147,15	0,31%
Auxilio Alimentação e Moradia – Mais Médicos	R\$ 248.000,00	1,97%
Folha de Pagamento	R\$ 10.268.492,23	81,47%
<b>Total</b>	<b>R\$ 12.604.612,44</b>	<b>100%</b>
Quantidade de Servidores	<b>543</b>	





**PREFEITURA MUNICIPAL DE FRANCO DA ROCHA**  
**SECRETARIA MUNICIPAL DE SAÚDE**  
**DESPESAS ORÇAMENTÁRIA - 1º QUADRIMESTRE DE 2022**



<b>SECRETARIA MUNICIPAL DE SAÚDE</b>	<b>TOTAL QUADRIMESTRE</b>	<b>%</b>
Medicamentos	R\$ 966.332,20	4,00%
Material Hospitalar	R\$ 610.190,49	2,52%
Material de Consumo	R\$ 685.470,14	2,84%
Equipamentos	R\$ 20.320,00	0,08%
Sentenças Judiciais	R\$ 53.573,75	0,22%
Obras	R\$1.188.288,36	4,92%
Serviços de Terceiros Pessoas Físicas	R\$ 19.436,13	0,08%
Serviços de Terceiros Pessoas Jurídicas	R\$ 9.690.347,03	40,08%
Contratos de Gestão	R\$ 10.942.861,27	45,26%
<b>TOTAL</b>	<b>R\$ 24.176.819,37</b>	<b>100%</b>



# PREFEITURA MUNICIPAL DE FRANCO DA ROCHA SECRETARIA MUNICIPAL DE SAÚDE



## CÁLCULO DE INVESTIMENTOS MUNICIPAL EM SAÚDE 1º QUADRIMESTRE DE 2022

TIPO	TOTAL
Investimento utilizado com Recursos Municipais	R\$ 24.185.536,74
Índice Mínimo a ser Aplicado	15 %
Índice Aplicado no Quadrimestre	23,66 %



# PREFEITURA MUNICIPAL DE FRANCO DA ROCHA SECRETARIA MUNICIPAL DE SAÚDE

## DESPESAS DE AÇÕES CONTRA COVID 19 - 1º QUADRIMESTRE DE 2022



EMPRESA	VALOR LIQUIDADADO	OBJETO
Eventospubliceventos	R\$ 3.560,00	Tendas UBS
Fundação Juquery	R\$ 3.133.498,06	Gestão do Hospital de Campanha
Fundação Juquery	R\$ 2.176.104,83	Gestão do Cuidado
Cepalab	R\$ 13.350,00	Teste Rápido COVID 19
R. da Silva Lima	R\$ 640,00	Bobina em Saco Picotado para Transporte de Vacinas
Gomes & Cano	R\$ 522.060,00	Estrutura Hospital de Campanha
<b>Total de despesas do 1º Quadrimestre</b>	<b>R\$ 5.849.212,89</b>	<b>Serviço de Instalação de Divisórias - CEO</b>





# PREFEITURA MUNICIPAL DE FRANCO DA ROCHA

## SECRETARIA MUNICIPAL DE SAÚDE



### TRANSPORTE SANITÁRIO E SERVIÇO DE AMBULÂNCIA – 1º QUADRIMESTRE DE 2022

TRANSPORTE SANITÁRIO	JAN - 22	FEV - 22	MAR - 22	ABR - 22	TOTAL
Agendamento Hemodiálise (VAN/Ambulância)	695	646	699	728	2.768
Agendamento Inter Hospitalar	105	82	86	82	355
Agendamento Capital (Ambulância)	71	61	82	90	304
Agendamento Capital (VAN)	312	351	400	327	.1390
Agendamento Interior e Grande São Paulo	58	46	35	53	192
Alta Capital	23	17	24	25	89
Alta Inter Hospitalar	77	65	49	98	289
Alta UPA 24HORAS	59	51	52	45	207
Atendimento 192 (URG/EMER)	545	442	472	447	1.906
Atendimento UPA24HORAS (Remoção/Transf)	491	532	608	604	2.235
Eventos	0	0	0	4	4
Perola Byington – (corpo delito)	6	2	6	3	17
Administrativo	28	27	27	28	110
Cancelamentos	168	173	157	145	643
Remoções UTI	130	166	129	152	577
Hospital de Campanha	38	6	1	2	47



# **DIRETORIA DE PLANEJAMENTO EM SAÚDE**



# PREFEITURA MUNICIPAL DE FRANCO DA ROCHA

## SECRETARIA MUNICIPAL DE SAÚDE

### COMPOSIÇÃO DA DIRETORIA DE PLANEJAMENTO



Unidade de  
Avaliação e  
Controle  
U.A.C.



Auditoria



Núcleo de  
Regulação  
Ambulatorial



Ouvidoria



Núcleo de  
Educação  
Permanente e  
Humanização  
N.E.P.H.



Núcleo de  
Apoio  
Administrativo  
ao Conselho  
Municipal de  
Saúde e  
Conselhos  
Gestores Locais





**PREFEITURA MUNICIPAL DE FRANCO DA ROCHA**  
**SECRETARIA MUNICIPAL DE SAÚDE**



**PRODUÇÃO DOS PRESTADORES DE SERVIÇOS CONTRATADOS - 1º QUADRIMESTRE DE 2022**

SERVIÇOS CONTRATADO DE TERCEIROS	JAN - 22	FEV - 22	MAR - 22	ABR - 22	TOTAL
Laboratório (CIENTÍFICALAB) Usuários	5.703	5.592	7165	6033	24.493
Laboratório (CIENTÍFICALAB) Exames	51.373	51.070	66143	51850	220.436
Fisioterapia (FISIOFRANCO) Usuários	232	261	290	272	1055
Fisioterapia (FISIOFRANCO) Sessões	2.150	2.656	2.797	2636	10.239
Radiologia (JK Imagens) Usuários	3.499	2.921	3.755	3821	13.996
Radiologia (JK Imagens) Exames	4.326	4.319	5.917	5.664	20.226
Equoterapia (usuários)	57	57	58	57	229
Equoterapia (sessões)	95	169	162	144	570



# PREFEITURA MUNICIPAL DE FRANCO DA ROCHA

## SECRETARIA MUNICIPAL DE SAÚDE



### PRODUÇÃO DOS PRESTADORES DE SERVIÇOS CONTRATADOS - 1º QUADRIMESTRE DE 2022

SERVIÇOS CONTRATADO DE TERCEIROS	JAN - 22	FEV - 22	MAR - 22	ABR - 22	TOTAL
Hemodiálise (usuários)	200	201	204	206	811
Hemodiálise (sessões)	2.482	2.294	2.589	2.532	9.897
Hemodiálise (Consultas)	38	22	45	38	143
Unilab (Pacientes)	192	195	216	203	806
Unilab (Exames)	2.541	2.608	2.155	2.532	9.836
Amarati (Mandado Judicial) Usuários	2	2	1	1	6
Amarati (Mandado Judicial) Sessões	28	28	15	9	80
Oftamologista- HCJ -Hospital Clínica de Olhos Jundiai -Consultas	256	85	Contrato Encerrado em 02/2022		341
Oftamologista- HCJ -Hospital Clínica de Olhos Jundiai -Procedimentos	48	0			48
Ultrassonografia	1.184	1.205	1.781	1.750	5.920
Mamografia	143	122	143	167	575



**PREFEITURA MUNICIPAL DE FRANCO DA ROCHA**  
**SECRETARIA MUNICIPAL DE SAÚDE**  
**NÚCLEO DE REGULAÇÃO – 1º QUADRIMESTRE DE 2022**



<b>CASA DA MULHER - CONSULTAS (1ª CONSULTA + RETORNOS GESTÃO MUNICIPAL -SISREG)</b>	<b>JAN - 22</b>	<b>FEV - 22</b>	<b>MAR - 22</b>	<b>ABR - 22</b>	<b>TOTAL</b>
Agendados 1ª vez	78	226	195	139	638
Agendados Retorno	114	264	312	158	848
Total de atendimentos realizados (1ª vez + retornos)	92	342	399	252	1.085
Absenteísmo (1ª vez + retornos)	100	148	108	45	401
<b>CENTRO DE ESPECIALIDADES MÉDICAS - CONSULTAS (1ª CONSULTA + RETORNOS - GESTÃO MUNICIPAL -SISREG)</b>	<b>JAN - 22</b>	<b>FEV - 22</b>	<b>MAR - 22</b>	<b>ABR - 22</b>	<b>TOTAL</b>
Agendados 1ª vez	781	1.102	1.247	1.129	4.259
Agendados Retorno	367	783	748	954	2.852
Total de atendimentos realizados (1ª vez + retornos)	587	970	1.237	1.393	4.187
Média de Absenteísmo (1ª vez + retornos)	561	885	718	690	2.854





PREFEITURA MUNICIPAL DE FRANCO DA ROCHA  
SECRETARIA MUNICIPAL DE SAÚDE  
**NÚCLEO DE REGULAÇÃO – 1º QUADRIMESTRE DE 2022**



<b>EXAMES E PROCEDIMENTOS - GESTÃO MUNICIPAL - SISREG (Agendados pela Regulação)</b>	<b>JAN - 22</b>	<b>FEV - 22</b>	<b>MAR - 22</b>	<b>ABR - 22</b>	<b>TOTAL</b>
Ultrassonografia	1.641	1.965	2.470	2.312	8.388
Mamografia	196	159	233	191	779
Colposcopia/Vulvoscopia/Exame citopatológico	10	45	41	43	139
Eletroencefalograma	78	52	66	57	253
1ª Sessão de acupuntura	30	16	39	42	127
Audiometria	0	42	42	41	125
1ª Sessão de fisioterapia	351	439	353	360	1.503
1ª Sessão de fisioterapia domiciliar	26	27	24	26	103
RX com laudo	113	191	213	210	727
Média de Absenteísmo	47%	45%	32%	35%	40%
<b>CLINEFRAN</b>	<b>JAN - 22</b>	<b>FEV - 22</b>	<b>MAR - 22</b>	<b>ABR - 22</b>	<b>TOTAL</b>
Consulta Ambulatório de nefrologia ( 1ª vez)	12	9	24	18	63
Consulta Ambulatório de nefrologia ( retorno)	30	18	30	29	107
Média de Absenteísmo de consultas %	2%	15%	11%	21%	12%
Terapia Renal Substitutiva - hemodiálise	2.283	2.301	2.489	2.418	9.491
Média de Absenteísmo TRS %	0,50%	2,20%	4,3	1,40%	2,10%



**PREFEITURA MUNICIPAL DE FRANCO DA ROCHA**  
**SECRETARIA MUNICIPAL DE SAÚDE**  
**NÚCLEO DE REGULAÇÃO – 1º QUADRIMESTRE DE 2022**



<b>VAGAS DE 1ª CONSULTAS ESPECIALIDADES - GESTÃO ESTADUAL - CROSS</b>	<b>JAN - 22</b>	<b>FEV - 22</b>	<b>MAR - 22</b>	<b>ABR - 22</b>	<b>TOTAL</b>
Ofertado	477	456	635	624	2.192
Agendado	411	537	539	419	1.906
Absenteísmo	132	186	133	123	574
Absenteísmo%	32%	34%	24%	29%	30%
<b>VAGAS DE EXAMES E PROCEDIMENTOS GESTÃO ESTADUAL CROSS</b>	<b>JAN - 22</b>	<b>FEV - 22</b>	<b>MAR - 22</b>	<b>ABR - 22</b>	<b>TOTAL</b>
Ofertado	879	930	1.033	912	3.754
Agendado	1.284	1.357	1.630	1.355	5.626
Absenteísmo	462	453	514	436	1.865
Absenteísmo%	35%	33%	31%	32%	33%



PREFEITURA MUNICIPAL DE FRANCO DA ROCHA  
SECRETARIA MUNICIPAL DE SAÚDE  
OUVIDOR SUS – 1º QUADRIMESTRE 2022



Ouvidoria SUS	JAN – 22	FEV – 22	MAR – 22	ABR – 22	TOTAL
Denúncia	0	0	0	0	0
Elogio	0	0	0	4	4
Informação	0	0	0	15	15
Reclamação recebida	18	12	27	19	76
Reclamação respondida	18	12	27	19	76
Reclamação solucionada	10	8	15	16	49
Sugestão	0	0	0	0	0





# **DIRETORIA DE ATENÇÃO BÁSICA**



# PREFEITURA MUNICIPAL DE FRANCO DA ROCHA

## SECRETARIA MUNICIPAL DE SAÚDE

### COMPOSIÇÃO DA ATENÇÃO BÁSICA



14 Unidades  
Básicas de  
Saúde  
U.B.S.  
26 Equipes



Núcleo  
Ampliado de  
Saúde da  
Família  
N.A.S.F.  
02 Equipes



Serviço de  
Atenção  
Domiciliar  
S.A.D.  
01 Equipe



Serviço de  
Atendimento  
Especial/Centro de  
Testagem e  
Aconselhamento  
C.T.A./S.A.E.



Centro de  
Especialidades  
Odontológicas  
C.E.O.



03  
Academias  
da Saúde



Projeto  
Viver Bem



PREFEITURA MUNICIPAL DE FRANCO DA ROCHA  
SECRETARIA MUNICIPAL DE SAÚDE



**ATENDIMENTOS REALIZADOS NAS UNIDADES BÁSICAS DE SAÚDE – 1º QUADRIMESTRE DE 2022**

ATENDIMENTOS NA ATENÇÃO BÁSICA	JAN – 22	FEV – 22	MAR – 22	ABR – 22	TOTAL
Consulta Médica	9.068	6.349	9.073	7.635	32.125
Consultas Dentista	1.217	1.628	1.766	1.943	6.554
Consulta odontológica para Gestantes	134	169	145	163	611
Consulta de Enfermeiro	8.360	5.216	7.368	6.243	27.187
Visitas domiciliares ACS	21.841	26.512	145	19.790	68.288
Visita Rn 10 dias	34	41	43	36	154
Consulta/visitas domiciliares - ESF	143	129	147	116	535
Ausência agendados Atenção Básica	1.767	1.719	2.638	1.898	8.022
Demanda espontânea Atenção Básica	10.797	7.530	8.349	7.111	33.787
Abertura Pré Natal	119	89	119	104	431



# PREFEITURA MUNICIPAL DE FRANCO DA ROCHA

## SECRETARIA MUNICIPAL DE SAÚDE



### ATENDIMENTOS REALIZADOS NAS UNIDADES BÁSICAS DE SAÚDE – 1º QUADRIMESTRE DE 2022

ATENDIMENTOS	JAN – 22	FEV – 22	MAR – 22	ABR – 22	TOTAL
Coleta de exame citopatológico	284	390	549	433	1.656
Teste rápido para sífilis	243	312	289	258	1.102
Teste Rápido HIV	243	312	289	258	1.102
Teste COVID	1.115	190	41	23	1.369
Consultas Pré Natal	950	899	983	944	3.776
Consultas de Diabéticos	1.340	1.328	1.329	1.033	5.030
Consultas de Hipertensos	2.488	2.529	2.423	2.477	9.917
Consultas Tuberculose	22	33	31	37	123
Sífilis em gestante	7	8	9	19	43
Pac. Encaminhados de outros serviços	6.207	4.799	2.896	1.138	15.040
Distribuição Kit mae francorrochense	36	30	31	34	131





# PREFEITURA MUNICIPAL DE FRANCO DA ROCHA

## SECRETARIA MUNICIPAL DE SAÚDE



**SERVIÇO DE ATENÇÃO DOMICILIAR – SAD – 1º QUADRIMESTRE DE 2022**

**Equipe S.A.D. formada com 05 profissionais:**

- ★ 1 Enfermeiro
- ★ 1 Auxiliar de Enfermagem
- ★ 1 Fonoaudiólogo
- ★ 1 Fisioterapeuta
- ★ 1 Médico



# PREFEITURA MUNICIPAL DE FRANCO DA ROCHA

## SECRETARIA MUNICIPAL DE SAÚDE



### SERVIÇO DE ATENÇÃO DOMICILIAR – S.A.D - 1º QUADRIMESTRE DE 2022

ATENDIMENTOS REALIZADOS	JAN – 22	FEV – 22	MAR – 22	ABR – 22	TOTAL
Visitas médicas	216	212	216.	232	876
Visitas de enfermeiras	216	212	216	232	876
Visitas de auxiliares	216	212	216	232	876
Visita nutricional	36	36	37	38	147
Visitas de fonoaudióloga	4	3	3	2	12
PROCEDIMENTOS REALIZADOS	JAN – 22	FEV – 22	MAR – 22	ABR – 22	TOTAL
Curativo	26	20	20	32	98
SVD	2	2	2	4	10
Glicemia	8	6	4	10	28
Coleta	1	2	1	1	5
Oxigênio (88 pacientes)	9	3	10	4	26
Dieta Enteral	36	36	37	38	147



# PREFEITURA MUNICIPAL DE FRANCO DA ROCHA

## SECRETARIA MUNICIPAL DE SAÚDE



### SERVIÇO DE ATENÇÃO DOMICILIAR – S.A.D- 1º QUADRIMESTRE DE 2022

INDICADORES	JAN – 22	FEV – 22	MAR – 22	ABR – 22	TOTAL
Média de pacientes acompanhados pelas EMAD	54	53	54	58	55 (média/mês)
Pacientes matriciados	4	0	5	2	11
Pacientes com Infecção	2	1	3	4	10
Óbitos	7	1	3	0	11
Admitidos	3	5	6	2	16
Não admitidos por não ter perfil AD2	2	0	2	1	05



# PREFEITURA MUNICIPAL DE FRANCO DA ROCHA

## SECRETARIA MUNICIPAL DE SAÚDE



**CTA / SAE - 1º QUADRIMESTRE 2022**

ATENDIMENTOS	JAN - 22	FEV - 22	MAR - 22	ABR - 22	TOTAL
Consultas Infectologia	21	57	105	64	247
Consultas de Enfermagem	35	63	116	45	259
Testes Rápidos (HIV, Sífilis, Hepatites B e C)	83	88	104	108	383
Exames Laboratoriais (Adolfo Lutz e Município)	61	63	62	52	238





# PREFEITURA MUNICIPAL DE FRANCO DA ROCHA

## SECRETARIA MUNICIPAL DE SAÚDE



**NÚCLEO AMPLIADO DE SAÚDE DA FAMÍLIA - N.A.S.F. - 1º QUADRIMESTRE DE 2022**

**Equipe N.A.S.F. formada com 14 profissionais:**

★1 Assistente Social

★2 Fonoaudiólogos

★1 Nutricionista

★3 Psicólogos

★5 Farmacêuticos

★1 Psiquiatra

★1 Estagiária de Nutrição



# PREFEITURA MUNICIPAL DE FRANCO DA ROCHA SECRETARIA MUNICIPAL DE SAÚDE



## NÚCLEO AMPLIADO DE SAÚDE DA FAMÍLIA - N.A.S.F. - 1º QUADRIMESTRE DE 2022

ATENDIMENTOS	JAN - 22	FEV - 22	MAR - 22	ABR - 22	TOTAL
Consultas Fonoaudióloga	188	152	246	146	732
Consultas Ass. Social	9	22	30	0	61
Consultas Psiquiatra	8	8	8	8	32
Consultas Psicólogos	175	135	80	88	478
Consultas Farmacêuticas	416	202	100	488	1.206
Consultas nutrição	78	63	82	53	276



# PREFEITURA MUNICIPAL DE FRANCO DA ROCHA SECRETARIA MUNICIPAL DE SAÚDE



**CENTRO DE ESPECIALIDADE ODONTOLÓGICA - C.E.O. - 1º QUADRIMESTRE DE 2022**

ATENDIMENTOS	JAN - 22	FEV - 22	MAR - 22	ABR - 22	TOTAL
Endodontia	14	11	28	15	68
Periodontia	63	41	45	34	183
Pequenas Cirurgias	48	47	142	126	363
Pacientes Especiais	19	66	51	96	232
Rx Odontológico	66	35	177	149	427



# PREFEITURA MUNICIPAL DE FRANCO DA ROCHA

## SECRETARIA MUNICIPAL DE SAÚDE



### ACADEMIAS DE SAÚDE E "PROJETO VIVER BEM" – 1º QUADRIMESTRE DE 2022

#### Academia do Centro:

★03 Educadores Físico

★01 Enfermeiro

★02 Fisioterapeuta

★01 Psicólogo

#### Academia do Parque Vitória:

★03 Educadores Físico

★01 Fisioterapeuta

#### Academia da Vila Lanfranchi:

★02 Educadores Físico

★01 Fisioterapeuta

PROJETO VIVER BEM	JAN – 22	FEV – 22	MAR – 22	ABR – 22	TOTAL
Participantes	730	714	1.117	421	2.982
Sessões de Acupuntura	145	262	397	308	1.112
Grupos atendidos - Educador Físico	22	29	49	10	1.10






# **DIRETORIA DE ATENÇÃO ESPECIALIZADA**



# PREFEITURA MUNICIPAL DE FRANCO DA ROCHA

## SECRETARIA MUNICIPAL DE SAÚDE

### COMPOSIÇÃO DA DIRETORIA ATENÇÃO ESPECIALIZADA



Centro de  
Atenção  
Psicossocial  
Adulto  
CAPS II



Centro de  
Atenção  
Psicossocial  
Álcool e  
Drogas  
CAPS A.D.



Centro de  
Atenção  
Psicossocial  
Infanto  
Juvenil  
CAPS I.J.



Centro de  
Convivência  
CECO



Residências  
Terapêuticas  
R.T.



Centro de  
Atenção a  
Saúde da  
Mulher



Centro de  
Especialidades  
Médicas



Núcleo de  
prevenção  
e  
assistência  
a vítimas  
de  
violência  
N.U.P.A.V.V.



PREFEITURA MUNICIPAL DE FRANCO DA ROCHA  
SECRETARIA MUNICIPAL DE SAÚDE  
**SAÚDE MENTAL- 1º QUADRIMESTRE DE 2022**



ATENDIMENTOS CAPS II	JAN - 22	FEV - 22	MAR - 22	ABR - 22	TOTAL
Atendimentos no CAPS II (total)	436	707	653	578	2.374
Pacientes acompanhados no CAPS II	305	313	327	339	1.284
Atendimento em oficina terapêutica II - saúde mental	33	55	72	118	278
Acompanhamento de serviço Res. Terapêutico em CAPS	25	56	16	13	110
Atendimento individual	251	410	375	321	1.357
Atendimento familiar	26	33	26	21	106
Acolhimento inicial	12	23	20	21	76
Atendimento domiciliar	4	36	14	4	58
Ações de articulação de redes intra e intersetoriais	85	92	127	80	304
<b>Especialidades atendidas CAPS II</b>	<b>JAN - 22</b>	<b>FEV - 22</b>	<b>MAR - 22</b>	<b>ABR - 22</b>	<b>TOTAL</b>
Educação física	14	31	36	34	115
Assistência social	102	66	84	85	337
Psicologia	64	60	55	56	235
Enfermagem- Enfermeira	49	196	211	43	499
Enfermagem- Auxiliar de Enfermagem	105	164	94	163	526
Psiquiatria	83	147	137	104	471



**PREFEITURA MUNICIPAL DE FRANCO DA ROCHA**  
**SECRETARIA MUNICIPAL DE SAÚDE**  
**SAÚDE MENTAL - 1º QUADRIMESTRE DE 2022**



**CAPS II**

<b>FALTAS POR ESPECIALIDADE</b>	<b>JAN - 22</b>	<b>FEV - 22</b>	<b>MAR - 22</b>	<b>ABR - 22</b>	<b>TOTAL</b>
Educação física	3	3	37	5	48
Assistência social	0	0	0	0	0
Psicologia	8	10	7	17	42
Atendimento inicial / Acolhimento	2	1	3	0	6
Enfermagem	0	22	14	0	36
Psiquiatria	11	20	32	8	71
<b>Altas CAPS II para:</b>	<b>JAN - 22</b>	<b>FEV - 22</b>	<b>MAR - 22</b>	<b>ABR - 22</b>	<b>TOTAL</b>
Alta	0	1	0	0	1
Alta/UBS	2	0	3	2	7
Alta/CECO	0	3	0	1	4
Alta/Outro CAPS	0	0	1	0	1
Abandono / Desistência	2	0	2	1	5





**PREFEITURA MUNICIPAL DE FRANCO DA ROCHA**  
**SECRETARIA MUNICIPAL DE SAÚDE**  
**SAÚDE MENTAL - 1º QUADRIMESTRE DE 2022**



CAPS AD	JAN - 22	FEV - 22	MAR - 22	ABR - 22	TOTAL
Atendimentos no CAPS AD	387	235	385	333	1.340
Pacientes acompanhados no CAPS AD	523	548	562	548	2.181
Atendimento de Psicoterapia de Grupo	19	7	11	12	49
Atendimento familiar	13	17	18	40	88
Atendimento domiciliar	8	4	8	9	29
Triagem	14	39	49	23	125
Acolhimento inicial	19	30	51	22	122
Adm. Medicamento via Oral	4	6	6	4	20
Adm. Medicamento via Intramuscular	1	3	2	4	10
Consulta Médica	59	41	61	43	204
Renovação Receita/Laudos/ encaminhamentos	32	12	19	19	82
Orientação	188	120	173	125	606
Práticas Corporais em Caps	14	8	23	18	63



PREFEITURA MUNICIPAL DE FRANCO DA ROCHA  
SECRETARIA MUNICIPAL DE SAÚDE  
**SAÚDE MENTAL - 1º QUADRIMESTRE DE 2022**



CAPS AD	JAN - 22	FEV - 22	MAR - 22	ABR - 22	TOTAL
Fortalecimento do Protagonismo de Usuário de Caps	3	0	1	16	20
Atendimento demanda espontânea	12	2	6	7	27
Discussão de Caso ( Reunião Equipe)	1	2	4	5	12
Oficinas	25	27	29	42	123
Ações de articulação de Redes intra e intersetoriais	15	17	16	38	86
Matriciamento	0	0	7	3	10
Elaboração documento para Rede	4	3	10	4	21
<b>Especialidades atendidas CAPS AD</b>	<b>JAN - 22</b>	<b>FEV - 22</b>	<b>MAR - 22</b>	<b>ABR - 22</b>	<b>TOTAL</b>
Educação física	18	10	32	22	82
Assistência social	12	20	47	37	116
Psicologia	38	29	43	33	143
Enfermagem- Enfermeiro	48	63	101	86	298
Psiquiatria	63	49	67	53	232
Enfermagem -Auxiliar de enfermagem	117	88	60	114	379
Agente de Gestão Pública	137	61	137	75	410
Clinica geral	30	4	13	12	59



PREFEITURA MUNICIPAL DE FRANCO DA ROCHA SECRETARIA  
MUNICIPAL DE SAÚDE



SAÚDE MENTAL - 1º QUADRIMESTRE DE 2022

CAPS I.J.	JAN - 22	FEV - 22	MAR - 22	ABR - 22	TOTAL
Atendimentos no CAPS IJ	450	720	1227	1148	3.545
Pacientes acompanhados no CAPS IJ	449	499	528	600	2.076
Atendimento em oficina terapêutica II - saúde mental	18	12	10	17	57
Acolhimento de paciente em centro de atenção psicossocial	0	31	45	67	143
Atendimento individual de paciente em centro de atenção psicossocial	101	255	219	168	743
Atendimento familiar em centro de atenção psicossocial	91	236	469	427	76
Acolhimento inicial por centro de atenção psicossocial	32	14	21	9	76
Atendimento domiciliar para paciente de centro de atenção psicossocial	10	18	34	30	92
Ações de articulação de redes intra e intersetoriais	53	36	106	74	269
Matriciamento de equipe dos pontos de atenção urgência e emergência	0	0	8	1	9



**PREFEITURA MUNICIPAL DE FRANCO DA ROCHA**  
**SECRETARIA MUNICIPAL DE SAÚDE**  
**SAÚDE MENTAL - 1º QUADRIMESTRE DE 2022**



ESPECIALIDADES ATENDIDAS CAPS IJ	JAN - 22	FEV - 22	MAR - 22	ABR - 22	TOTAL
Educação física	33	38	49	27	147
Assistência Social	124	104	210	208	646
Fonoaudiologia	66	54	163	154	437
Psicologia	151	224	450	450	1275
Enfermagem- Técnica de Enfermagem	0	31	41	67	139
Enfermagem- Enfermeira	58	144	186	119	507
Psiquiatria	0	112	118	106	336



**PREFEITURA MUNICIPAL DE FRANCO DA ROCHA**  
**SECRETARIA MUNICIPAL DE SAÚDE**  
**SAÚDE MENTAL - 1º QUADRIMESTRE DE 2022**



<b>CECO</b>	<b>JAN - 22</b>	<b>FEV - 22</b>	<b>MAR - 22</b>	<b>ABR - 22</b>	<b>TOTAL</b>
<b>Atendimentos no CECO (total)</b>	334	409	662	553	1958
<b>Pacientes acompanhados no CECO</b>	157	151	150	161	619
<b>Atendimento em oficina terapêutica</b>	124	316	368	389	1197
<b>Atendimento individual</b>	15	14	28	45	102
<b>Atendimento em grupo</b>	129	31	181	63	404
<b>Atendimento familiar</b>	46	32	48	37	163
<b>Acolhimento inicial (Casos novos/Entradas)</b>	3	2	11	0	16
<b>Atendimento domiciliar</b>	4	6	7	0	17
<b>Ações de articulação de redes intra e intersetoriais</b>	13	8	13	16	50
<b>Matriciamento</b>	0	0	6	3	9





**PREFEITURA MUNICIPAL DE FRANCO DA ROCHA**  
**SECRETARIA MUNICIPAL DE SAÚDE**



**SAÚDE MENTAL - 1º QUADRIMESTRE DE 2022**

<b>Faltas por especialidade CECO</b>	<b>JAN - 22</b>	<b>FEV - 22</b>	<b>MAR - 22</b>	<b>ABR - 22</b>	<b>TOTAL</b>
Educação física	42	64	34	58	198
Assistência social	0	8	7	5	20
Psicologia	23	36	37	27	123
Atendimento inicial / Acolhimento	0	0	2	0	2
Fisioterapeuta	18	4	7	8	37
Oficineiro	14	25	31	36	106
<b>Altas para (desligamento):</b>	<b>JAN - 22</b>	<b>FEV - 22</b>	<b>MAR - 22</b>	<b>ABR - 22</b>	<b>TOTAL</b>
Abandono / Desistência	8	3	0	0	11
Demanda atendida que não era para o serviço.	1	0	0	0	1



# PREFEITURA MUNICIPAL DE FRANCO DA ROCHA

## SECRETARIA MUNICIPAL DE SAÚDE



### NÚCLEO DE PREVENÇÃO E ASSISTÊNCIA A VÍTIMAS DE VIOLÊNCIA - 1º QUADRIMESTRE DE 2022

NUPAVV	JAN - 22	FEV - 22	MAR - 22	ABR - 22	TOTAL
Atividades Educativa em grupo na Atenção Especializada	0	0	1	0	1
Atendimento em Psicoterapia em Grupo	0	2	0	2	4
Atendimento em Psicoterapia Individual	53	66	77	62	258
Atendimento multiprofissional para atenção as pessoas em situação de violência Sexual individual	34	36	47	38	155
Escuta/Orientação (Acolhimento a demanda espontânea)	33	63	57	41	200
Matriciamentos (atividade intrasetorial - especializada /atenção básica)	0	0	8	2	10
Ações de articulação de Redes intra e intersetoriais	6	11	8	10	35



# PREFEITURA MUNICIPAL DE FRANCO DA ROCHA

## SECRETARIA MUNICIPAL DE SAÚDE



### CENTRO DE ATENÇÃO À SAÚDE DA MULHER - 1º QUADRIMESTRE DE 2022

TENDIMENTOS	JAN - 22	FEV - 22	MAR - 22	ABR - 22	TOTAL
Consultas de Mastologia	15	34	50	30	129
Consultas de Ginecologia	58	134	177	116	485
Colposcopia/vulvoscopia/biópsia	0	4	14	13	31
Consultas de Pre Natal alto risco	120	150	110	105	485
Mamografia	150	155	206	166	677
Consultas em pediatria (amb. de prematuros)	11	23	37	27	98
Assistente Social	75	228	153	230	686
Psicologia	0	30	44	65	139
Enfermagem	379	210	931	546	2.066
<b>CENTRO DIAGNÓSTICO DE IMAGENS</b>	<b>JAN - 22</b>	<b>FEV - 22</b>	<b>MAR - 22</b>	<b>ABR - 22</b>	<b>TOTAL</b>
Ultrassonografia	1.186	1.206	1.781	1.751	5.924



# PREFEITURA MUNICIPAL DE FRANCO DA ROCHA

## SECRETARIA MUNICIPAL DE SAÚDE



### CENTRO DE ESPECIALIDADES MÉDICAS - 1º QUADRIMESTRE DE 2022

ATENDIMENTOS	JAN - 22	FEV - 22	MAR - 22	ABR - 22	TOTAL
Cardiologista	0	48	126	79	253
Cirurgião Vascular	150	114	188	169	621
Dermatologista	137	169	137	112	555
Endocrinologista	0	161	278	191	630
Gastroenterologista	71	84	59	71	285
Geriatría	80	60	24	19	183
Neurologista Infantil	0	20	35	46	101
Neurologista	124	122	151	142	539
Ortopedista	286	330	477	378	1471
Oftalmologista Infantil	24	9	35	33	101
Oftalmologista	33	47	151	1	232
Otorrinolaringologista	147	116	96	174	533
Reumatologista	58	60	63	31	212
Psiquiatria	128	125	152	146	551
Urologista	90	19	0	45	154
Peq. Cirurgia	24	95	101	101	321
Ultrassonografia Doppler Venoso	30	27	28	30	115



# PREFEITURA MUNICIPAL DE FRANCO DA ROCHA

## SECRETARIA MUNICIPAL DE SAÚDE



### DISPENSACÃO DE ÓRTESES E PRÓTESE MOTORAS - OPM – 1º QUADRIMESTRE DE 2022

Dispensação de OPM( Órteses, próteses e meios facilitadores de locomoção)	JAN – 22	FEV – 22	MAR – 22	ABR – 22	TOTAL
Órteses	2	1	4	3	10
Próteses	1	1	0	2	4
Calçados Ortopédicos	1	0	0	2	3





# DIRETORIA DE VIGILÂNCIA EM SAÚDE



PREFEITURA MUNICIPAL DE FRANCO DA ROCHA  
SECRETARIA MUNICIPAL DE SAÚDE  
COMPOSIÇÃO DA DIRETORIA DE VIGILÂNCIA EM SAÚDE



Vigilância  
Epidemiológica  
V.E.



Vigilância Sanitária  
VISA



Controle de  
Zoonoses e Vetores



Serviço de  
Verificação de  
Óbitos  
S.V.O



Centro de  
Referência em Saúde  
do Trabalhador  
CEREST



**PREFEITURA MUNICIPAL DE FRANCO DA ROCHA**  
**SECRETARIA MUNICIPAL DE SAÚDE**  
**VIGILÂNCIA EPIDEMIOLÓGICA – V.E. -1º QUADRIMESTRE DE 2022**



Agravos confirmados	JAN - 22	FEV - 22	MAR - 22	ABR - 22	TOTAL
AIDS	5	1	3	1	10
Gestante HIV Positivo	0	0	0	0	0
Hepatites virais	0	2	1	1	4
Atendimento anti rábico	18	30	21	5	74
Acidente animais peçonhentos	14	20	7	9	50
Febre Amarela	0	0	0	0	0
Leptospirose	0	0	0	2	2
Sífilis Adquirida	5	9	11	4	29
Doenças exantemáticas	0	0	0	0	0
Sífilis em Gestante	4	1	8	4	17
Número de casos novos de sífilis congênita em menores de um ano de idade notificados	3	1	3	0	7
Meningite	1	1	0	1	3
Tuberculose - Municípes (não inclui penitenciárias)	1	8	7	4	20
Intoxicação Exógena	11	7	17	15	50
Violência Interpessoal/autoprovocada	28	26	31	36	121



**PREFEITURA MUNICIPAL DE FRANCO DA ROCHA**  
**SECRETARIA MUNICIPAL DE SAÚDE**  
**VIGILÂNCIA EPIDEMIOLÓGICA – V.E. - 1º QUADRIMESTRE DE 2022**



<b>AGRAVOS RELACIONADOS AO TRABALHO DADOS REGIONAIS</b>	<b>JAN - 22</b>	<b>FEV - 22</b>	<b>MAR - 22</b>	<b>ABR - 22</b>	<b>TOTAL</b>
Acidente com material biológico	3	2	2	2	9
Acidente de trabalho / grave	16	18	24	11	69
LER/DORT	0	2	1	0	3
Proporção de preenchimento do campo "ocupação" nas notificações de agravos relacionados ao trabalho	100%				



# PREFEITURA MUNICIPAL DE FRANCO DA ROCHA

## SECRETARIA MUNICIPAL DE SAÚDE



### VIGILÂNCIA EPIDEMIOLÓGICA – V.E. - GESTÃO DO CUIDADO -1º QUADRIMESTRE DE 2022

INDICADORES	JAN – 22	FEV – 22	MAR – 22	ABR – 22	TOTAL
Óbitos de 30 a 69 Anos	56	26	31	29	142
Óbitos de 30 a 69 Anos pelo conjunto das quatro doenças (circulatórias, neoplasias, diabetes e respiratórias Crônicas)	32	17	23	23	95
Taxa de mortalidade prematura/100.000	31,52				
Taxa de mortalidade materna( Razão de Morte Materna)	0				
Óbitos maternos	0	0	0	0	0
Óbitos de mulheres em idade fértil (10 a 49 anos) Notificados	14	9	2	6	31
Óbitos de mulheres em idade fértil (10 a 49 anos) Investigados	28	8	4	3	43
Óbitos fetais	2	1	4	1	8
Óbitos infantis	0	0	1	0	1
Número de casos novos de Aids em menores de 5 anos	0	0	0	0	0
Número de nascidos vivos	197	147	169	107	620





# PREFEITURA MUNICIPAL DE FRANCO DA ROCHA SECRETARIA MUNICIPAL DE SAÚDE



## VIGILÂNCIA EPIDEMIOLÓGICA – V.E. - GESTÃO DO CUIDADO - 1º QUADRIMESTRE DE 2022

INDICADORES	JAN - 22	FEV - 22	MAR - 22	ABR - 22	TOTAL
Nascidos vivos de mães adolescentes (10 a 19 anos)	30	18	14	1	63
Nascidos vivos de mães com sete ou mais consultas de Pré-Natal em relação a nascidos vivos	155	109	119	85	468
Parto normal	117	79	90	50	336
Parto cesáreo	86	68	79	57	290
Proporção de parto normal	56,34	53,74	53,35	36,72	media 50%
Número de óbitos com causa bem definida (residência)	126	65	72	54	317
Número de óbitos com causa bem definida (ocorrência)	155	95	97	85	432
Número de óbitos total (residência)	127	64	72	56	319
Número De Óbitos Total (ocorrência)	158	96	98	88	440
Proporção de Doenças de Notificação Compulsória Imediata (DNCI) encerradas	100%				
Registro de Doenças de Notificação Compulsória Imediata (DNCI) Notificados	142	152	121	70	485



# PREFEITURA MUNICIPAL DE FRANCO DA ROCHA

## SECRETARIA MUNICIPAL DE SAÚDE



### VIGILÂNCIA EPIDEMIOLÓGICA - V.E. - 1º QUADRIMESTRE DE 2022

<b>Casos de Dengue</b>	<b>JAN - 22</b>	<b>FEV - 22</b>	<b>MAR - 22</b>	<b>ABR - 22</b>	<b>TOTAL</b>
Notificados	3	10	30	50	93
Confirmados	0	0	7	16	23
<b>Casos de Chikungunya</b>	<b>JAN - 22</b>	<b>FEV - 22</b>	<b>MAR - 22</b>	<b>ABR - 22</b>	<b>TOTAL</b>
Notificados	0	1	2	0	3
Confirmados	0	0	0	0	0
<b>Hanseníase</b>	<b>JAN - 22</b>	<b>FEV - 22</b>	<b>MAR - 22</b>	<b>ABR - 22</b>	<b>TOTAL</b>
Suspeitos	0	0	0	0	0
Confirmados	0	0	0	0	0
<b>Casos de COVID 19</b>	<b>JAN - 22</b>	<b>FEV - 22</b>	<b>MAR - 22</b>	<b>ABR - 22</b>	<b>TOTAL</b>
Notificados	13818	2963	2175	2347	21303
Confirmados	5047	609	23	32	5711
Curados	5034	604	21	15	5674
Internados	12	13	4	1	30
Óbitos	13	5	2	0	20



# PREFEITURA MUNICIPAL DE FRANCO DA ROCHA

## SECRETARIA MUNICIPAL DE SAÚDE



### VIGILÂNCIA EPIDEMIOLÓGICA – V.E. - COBERTURA VACINAL-1º QUADRIMESTRE DE 2022

IMUNOBIOLOGICO	JAN – 22	FEV – 22	MAR – 22	ABR – 22	Total
	Doses	Doses	Doses	Doses	Doses
Menigocócica Conj.C(< 1 ano)	272	241	118	149	780
Menigocócica Conj.C(12 anos)	105	34	14	12	165
Poliomielite(VOP)(1ºREF)	155	114	62	106	437
Tríplice Viral - D1	240	109	93	121	563
FA(< 1 ano)	276	181	121	85	663
Varicela	348	218	97	12	675
Menigocócica Conj.C(1 ano)	172	116	53	136	477
DTP - 4 anos(2º REF)	215	112	42	1	370
Rotavírus Humano	265	224	126	197	812
Hepatite A	158	114	61	106	439
Hepatite B(<30 dias)	0	0	0	0	0
Menigocócica Conj.C(9 anos)	7	3	0	1	11
Pneumocócica(1 ano)	104	32	0	120	256
DTP - 01 ano(1º REF)	159	112	60	102	433
Hepatite B(<1 ano)	0	0	0	0	0
Poliomielite(< 1 ano)	155	114	41	110	420
BCG	16	13	4	27	60



PREFEITURA MUNICIPAL DE FRANCO DA ROCHA  
SECRETARIA MUNICIPAL DE SAÚDE



**VIGILÂNCIA EPIDEMIOLÓGICA – V.E. - COBERTURA VACINAL-1º QUADRIMESTRE DE 2022**

IMUNOBIOLOGICO PACTUADO	JAN - 22	FEV - 22	MAR - 22	ABR - 22	Total
	Doses	Doses	Doses	Doses	Doses
Tríplice Viral - D2	151	107	50	46	354
Pentavalente (< 1 ano)	414	361	187	129	1091
Pneumocócica (1 ano)	104	32	0	96	232
Poliomielite(VOP)(2ºREF)	203	115	41	118	477
COVID	JAN - 22	FEV - 22	MAR - 22	ABR - 22	Total
	Doses	Doses	Doses	Doses	Doses
COVID 1ª Dose	7636	5679	1691	635	15641
COVID 2ª Dose	3054	3664	6129	2234	15084
COVID Dose Reforço	22173	13498	10616	9621	55908



**PREFEITURA MUNICIPAL DE FRANCO DA ROCHA**  
**SECRETARIA MUNICIPAL DE SAÚDE**  
**VIGILÂNCIA SANITÁRIA – VISA – 1º QUADRIMESTRE DE 2022**



<b>VIGILÂNCIA SANITÁRIA</b>	<b>JAN – 22</b>	<b>FEV – 22</b>	<b>MAR – 22</b>	<b>ABR – 22</b>	<b>TOTAL</b>
Inspeção	23	78	22	22	145
Licenciamento Sanitário	20	31	13	14	78
Auto de infração	1	1	3	0	5
Notificação	0	0	1	2	3
Inutilização	3	0	2	0	5
Interdição	0	0	0	0	0
<b>VIGILÂNCIA AMBIENTAL</b>	<b>JAN – 22</b>	<b>FEV – 22</b>	<b>MAR – 22</b>	<b>ABR – 22</b>	<b>TOTAL</b>
Análise de relatório da qualidade da água utilizada em serviços de hemodiálise	0	0	0	0	0
Coleta de água (Próagua)	0	0	40	40	80
Proporção de análises realizadas em amostras de água para consumo humano quanto aos parâmetros coliformes totais, cloro residual livre e turbidez	0	0	40	40	80





**PREFEITURA MUNICIPAL DE FRANCO DA ROCHA**  
**SECRETARIA MUNICIPAL DE SAÚDE**  
**CONTROLE DE ZONOSSES E VETORES – 1º QUADRIMESTRE DE 2022**



ZONOSSES	JAN – 22	FEV – 22	MAR – 22	ABR – 22	TOTAL
Vacinação contra a raiva em cães e gatos	425	25	46	80	576
Procedimentos de castração	219	306	48	149	722
Captura de animais de grande porte	14	9	9	14	46
Casa a Casa	84	1.145	2.651	57	3.937
Imóveis Especiais e Pontos Estratégicos	37	71	144	46	298
Avaliação de Densidade Larvária (ADL)	1.470	0	0	1.471	2.941
Controle de Criadouros	0	0	0	102	102
Controle de abelhas	12	7	10	3	32
Ocorrências diversas(escorpião, orientações de dengue, barbeiro, cachorro e cavalo morto e morcego.	29	14	28	15	86



**PREFEITURA MUNICIPAL DE FRANCO DA ROCHA**  
**SECRETARIA MUNICIPAL DE SAÚDE**  
**SERVIÇO DE VERIFICAÇÃO DE ÓBITOS -S.V.O – 1º QUADRIMESTRE DE 2022.**



Município	JAN – 22	FEV – 22	MAR – 22	ABR – 22	TOTAL
Franco da Rocha	20	13	19	21	73
Francisco Morato	35	25	26	17	103
Caieiras	14	14	16	11	55
Cajamar	1	1	1	0	3
Mairiporã	1	0	0	0	1



# PREFEITURA MUNICIPAL DE FRANCO DA ROCHA

## SECRETARIA MUNICIPAL DE SAÚDE



### CENTRO DE REFERÊNCIA DE SAÚDE DO TRABALHADOR – CEREST – 1º QUADRIMESTRE DE 2022.

ATENDIMENTOS	JAN – 22	FEV – 22	MAR – 22	ABR – 22	TOTAL
Assistente Social	23	15	33	18	89
Fisioterapeuta	59	81	114	65	319
Fonoaudiólogo	4	141	142	142	429
Psicólogo	0	0	0	0	0
Médico do Trabalho	10	14	14	20	58
Terapeuta Ocupacional	28	31	50	46	155
Tec. Seg. Trabalho	6	68	42	59	175
VIGILÂNCIAS	JAN – 22	FEV – 22	MAR – 22	ABR – 22	TOTAL
Franco da Rocha	4	60	26	9	99
Francisco Morato	0	4	4	2	10
Caieiras	0	0	14	2	16
Cajamar	0	0	4	0	4
Mairiporã	2	4	2	0	8

**OBRIGADA !**





**FUNDAÇÃO JUQUERY**





PREFEITURA MUNICIPAL DE FRANCO DA ROCHA  
SECRETARIA MUNICIPAL DE SAÚDE  
COMPOSIÇÃO DA FUNDAÇÃO JUQUERY



Conselho  
Curador



Conselho Fiscal



Diretoria Executiva



Diretoria Geral

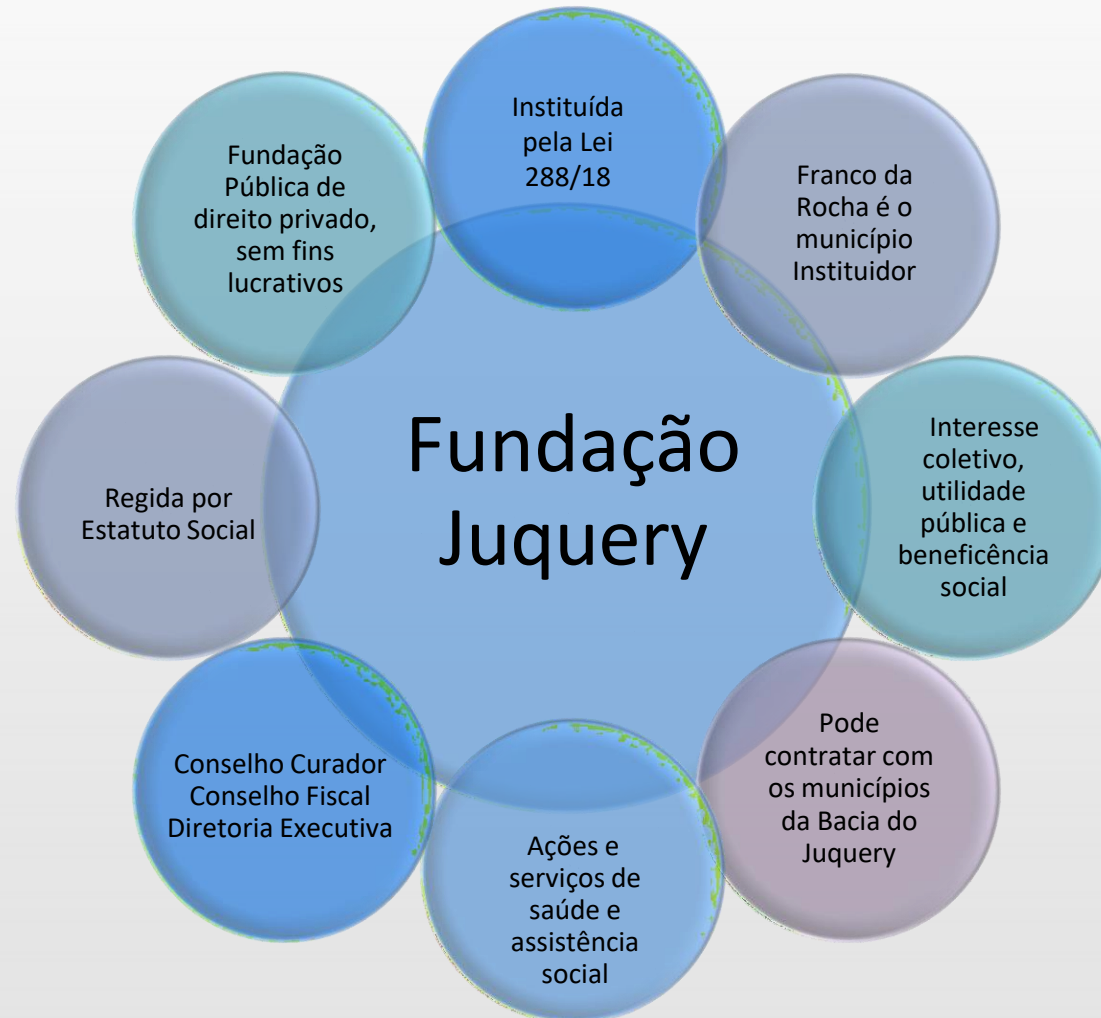


Diretoria  
Administrativa /  
Financeira



Diretoria Técnica

# SOBRE A FUNDAÇÃO JUQUERY



# Contratos vigentes com a Secretaria Municipal de Saúde de Franco da Rocha no 1º quadrimestre de 2022



PPL



Contrato de gestão  
001/2019

Gerenciamento de  
Atenção Básica de Saúde  
para População Privada  
de Liberdade



UPA



Contrato de gestão  
002/2019

Gerenciamento de ações  
de serviços de saúde de  
Unidade de Pronto  
Atendimento 24h



Rede



Contrato emergencial  
006/2021

Apoio para atendimentos  
na Rede de Saúde em  
situação de pandemia



LSVP



Contrato emergencial  
009/2021

Assistência a pacientes  
em Leitos de Suporte  
Ventilatório Pulmonar e  
pacientes do Hospital de  
Campanha (Término em  
10/05/2022)



Coordenadora – Adriana Maria de Lima



# **PRESTAÇÃO DE CONTAS**

## **Gerenciamento de Atenção**

### **Básica para População**


### **Privada de Liberdade**

---

# Gerenciamento de Atenção Básica de Saúde para População Privada de Liberdade

- AÇÕES VOLTADAS À QUALIDADE
  - QUALIDADE OBJETIVA:
    - COMISSÃO DE HUMANIZAÇÃO
    - COMISSÃO DE AVALIAÇÃO DE PRONTUÁRIOS
    - COMISSÃO DE ENFERMAGEM
  - QUALIDADE SUBJETIVA
    - INSTRUMENTOS DE SATISFAÇÃO
      - Pesquisa de Satisfação – Pacientes

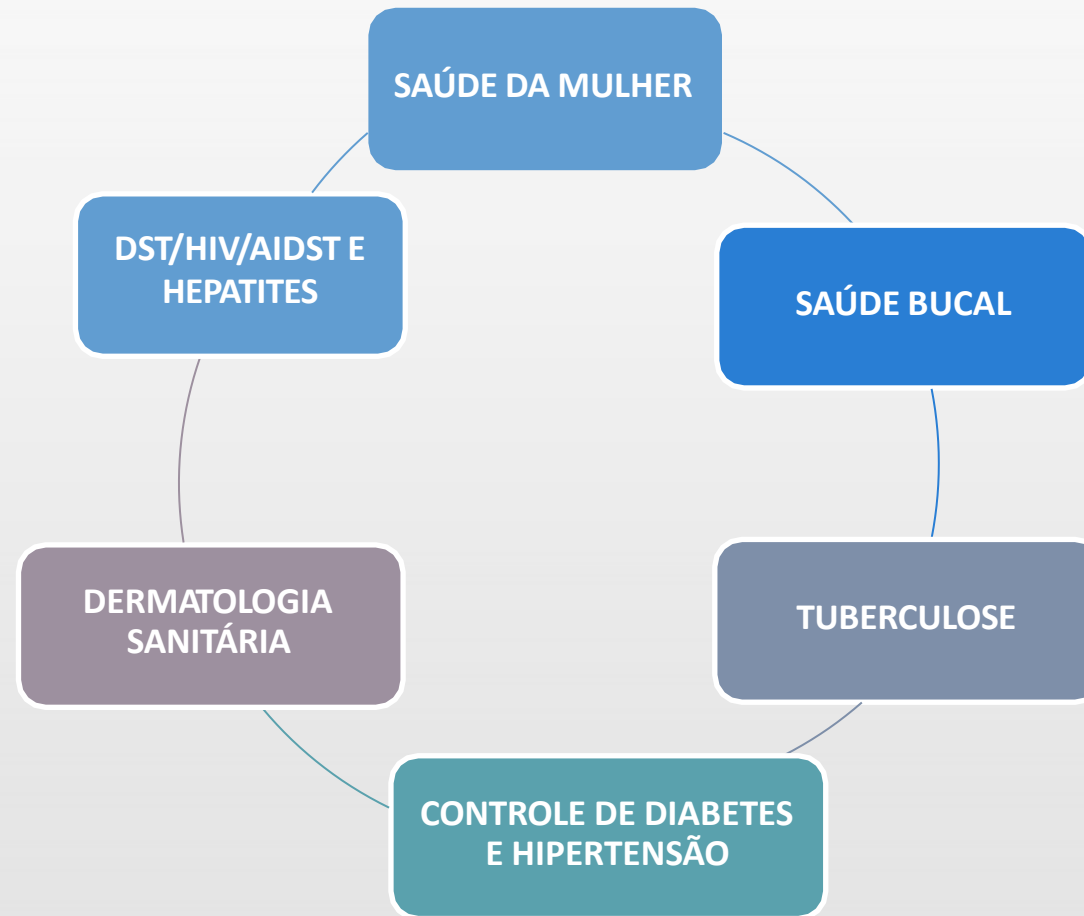




# Receitas e DESPESAS REALIZADAS

<b>RECEITAS (REPASSE PMFR)</b>	<b>R\$ 292.507,54</b>	<b>R\$ 292.507,54</b>	<b>R\$ 310.110,80</b>	<b>R\$ 310.110,80</b>
<b>DESPESAS COM PESSOAL</b>	<b>jan</b>	<b>fev</b>	<b>mar</b>	<b>abr</b>
Total Salários	R\$ 129.071,57	R\$ 126.133,68	R\$ 137.018,50	R\$ 122.591,08
INSS	R\$ 38.632,50	R\$ 43.587,76	R\$ 39.014,62	R\$ 40.595,10
FGTS	R\$ 10.168,51	R\$ 11.286,24	R\$ 10.222,46	R\$ 10.634,00
PIS	R\$ 1.867,52	R\$ 1.410,79	R\$ 1.277,81	R\$ 1.329,24
Vale Transporte	R\$ 5.048,00	R\$ 1.856,51	R\$ 9.544,26	R\$ 5.339,17
Cesta Básica	R\$ 0,00	R\$ 7.751,58	R\$ 133,00	R\$ 7.527,12
PROVISIONAMENTO	R\$ 0,00	R\$ 0,00	R\$ 0,00	R\$ 0,00
<b>TOTAL DESPESAS COM PESSOAL</b>	<b>R\$ 184.788,10</b>	<b>R\$ 192.026,56</b>	<b>R\$ 197.210,65</b>	<b>R\$ 188.015,71</b>
<b>DESPESAS OPERACIONAIS</b>	<b>jan</b>	<b>fev</b>	<b>mar</b>	<b>abr</b>
SERVIÇOS MÉDICOS	R\$ 80.734,26	R\$ 52.861,86	R\$ 63.064,41	R\$ 68.732,48
SERVIÇOS ODONTOLÓGICOS	R\$ 3.876,80	R\$ 3.876,80	R\$ 3.876,80	R\$ 3.876,80
SAÚDE OCUPACIONAL	R\$ 0,00	R\$ 140,00	R\$ 0,00	R\$ 65,97
<b>TOTAL DESPESAS OPERACIONAIS</b>	<b>R\$ 84.611,06</b>	<b>R\$ 56.878,66</b>	<b>R\$ 66.941,21</b>	<b>R\$ 72.675,25</b>
<b>DESPESAS INDIRETAS</b>	<b>jan</b>	<b>fev</b>	<b>mar</b>	<b>abr</b>
GESTÃO DE SERVIÇOS	R\$ 5.000,00	R\$ 5.000,00	R\$ 0,00	R\$ 22.603,23
QUALIDADE E EDUCAÇÃO CONTINUADA	R\$ 0,00	R\$ 0,00	R\$ 0,00	R\$ 0,00
SERVIÇO DE CONTABILIDADE	R\$ 1.178,00	R\$ 0,00	R\$ 2.387,00	R\$ 2.357,00
SERVIÇO JURÍDICO	R\$ 2.100,00	R\$ 2.100,00	R\$ 2.100,00	R\$ 2.100,00
SERVIÇOS GRÁFICOS E DE COMUNICAÇÃO	R\$ 1.034,70	R\$ 1.132,70	R\$ 1.170,12	R\$ 1.524,32
SERVIÇO DE GESTÃO DA TECNOLOGIA	R\$ 0,00	R\$ 0,00	R\$ 0,00	R\$ 0,00
OUTROS CUSTOS (locação de imóveis, veículos, etc.)	R\$ 6.440,51	R\$ 5.730,84	R\$ 7.827,38	R\$ 4.867,95
<b>TOTAL DESPESAS INDIRETAS</b>	<b>R\$ 15.753,21</b>	<b>R\$ 13.963,54</b>	<b>R\$ 13.484,50</b>	<b>R\$ 33.452,50</b>
<b>TOTAL DESPESAS</b>	<b>R\$ 285.152,37</b>	<b>R\$ 262.868,76</b>	<b>R\$ 277.636,36</b>	<b>R\$ 294.143,46</b>

# ÁREAS DE ATUAÇÃO ASSISTENCIAL DO PROJETO

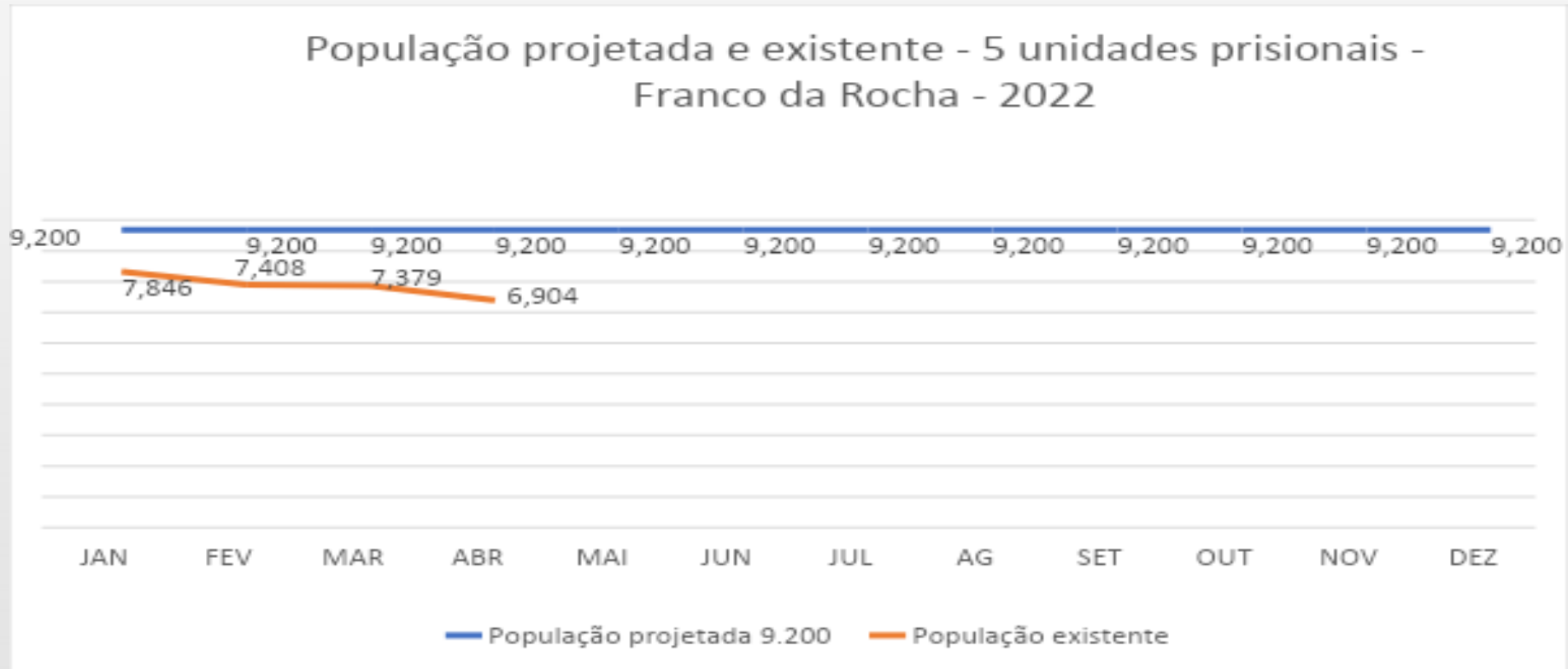


# NÚMEROS DA POPULAÇÃO PRIVADA DE LIBERDADE

—

2022

População projetada e existente - 5 unidades prisionais - Franco da Rocha - 2022



# Atendimentos e Procedimentos realizados no período

Área de atuação	ATENDIMENTOS/PROCEDIMENTOS	jan	fev	mar	abr	Total
Saúde da Mulher	4 ou mais consultas Pré-natal para as gestantes durante o período de gestação	100%	100%	100%	100%	100%
Saúde da Mulher	Exame de Colo Uterino (Papanicolau)	60	25	31	29	145
Saúde da Mulher	Aplicações de contraceptivo injetável/oral	41	29	25	30	125
Saúde Bucal	Consulta de profissionais de nível superior na Atenção Básica – Odontológica	1.047	698	1,159	1.168	4.072
Saúde Bucal	Procedimentos de Saúde Bucal	2.172	1.594	440	2.647	6.853
Saúde Bucal	Tratamento de Saúde Bucal completo	213		1	520	734
Tuberculose	Realizar campanhas de busca ativa para ( 2x ano) Tuberculose			1		1
Tuberculose	Tratamento de TB iniciado/Casos diagnosticados com TB	100%	100%	100%	100%	100%
Tuberculose	Sintomáticos Respiratórios/Coletas de baciloscopias	100%	100%	100%	100%	100%

# Atendimentos e Procedimentos realizados no período

Área de atuação	ATENDIMENTOS/PROCEDIMENTOS	jan	fev	mar	abr	Total
Controle da Hipertensão e Diabetes	Exame de Glicemia capilar	882	1.012	1.043	1.065	4.002
Controle da Hipertensão e Diabetes	Exame de Aferição de Pressão Arterial	7.675	8.119	8.473	7.946	32.213
Controle da Hipertensão e Diabetes	Consultas	260	263	232	249	1.004
Hanseníase	Tratar os casos de hanseníase e outras dermatoses/Casos diagnosticados com hanseníase e outras dermatoses	100%	100%	100%	100%	100%
IST/HIV/AIDS e Hepatites	Tratar os casos de IST diagnosticados	100%	100%	100%	100%	100%
IST/HIV/AIDS e Hepatites	Tratar os casos de Hepatites diagnosticados	100%	100%	100%	100%	100%
IST/HIV/AIDS e Hepatites	Tratar os casos de Sífilis diagnosticados	100%	100%	100%	100%	100%
Imunização	Realizar 100% das campanhas nacionais de imunização propostas pelo Ministério da Saúde	100%	100%	100%	100%	100%

# Atendimentos e Procedimentos realizados no período

Área de atuação	ATENDIMENTOS/PROCEDIMENTOS	jan	fev	mar	abr	Total
Assistência Farmacêutica	Realizar doses supervisionadas aos pacientes em uso de psicotrópicos e em tratamento de tuberculose	100%	100%	100%	100%	100%
Geral	Terapia de Reidratação Oral	361	257	208	434	1.260
Geral	Curativo Grau I com ou sem desbridamento	284	248	259	304	1.095
Geral	Consulta de profissionais de nível superior Enfermeiro Básica - Enfermagem	3.499	4.181	3.691	3.342	14.713
Geral	Consulta médica em Atenção Básica	1.590	1.607	1.546	1.474	6.217



# AÇÕES DE EDUCAÇÃO PERMANENTE E CONTINUADA

## JANEIRO BRANCO - SAÚDE MENTAL



**JANEIRO BRANCO - SAÚDE MENTAL**

**AÇÕES DE EDUCAÇÃO PERMANENTE E CONTINUADA**



## FEVEREIRO – ATENDIMENTOS

# AÇÕES DE EDUCAÇÃO PERMANENTE E CONTINUADA



**REUNIÕES DE ALINHAMENTO DA EQUIPE**  
**AÇÕES DE EDUCAÇÃO PERMANENTE E CONTINUADA**





**PALESTRAS SOBRE HAS E DM**

**AÇÕES DE EDUCAÇÃO PERMANENTE E CONTINUADA**



## CAMPANHA DE VACINAÇÃO – COVID-19

### AÇÕES DE EDUCAÇÃO PERMANENTE E CONTINUADA








Gerente administrativa – Sandra  
Gerente Técnica – Sueli



# **PRESTAÇÃO DE CONTAS**

Gerenciamento de ações de  
serviços de saúde de Unidade  
de Pronto Atendimento 24h

---



# Receitas e DESPESAS REALIZADAS

RECEITAS (REPASSE PMFR)	R\$ 1.914.790,87	R\$ 1.914.790,87	R\$ 1.949.964,46	R\$ 1.949.964,46
<b>DESPESAS COM PESSOAL</b>	<b>jan</b>	<b>fev</b>	<b>mar</b>	<b>abr</b>
Total Salários	R\$ 450.414,77	R\$ 448.104,35	R\$ 575.898,31	R\$ 496.586,62
INSS	R\$ 114.508,42	R\$ 141.333,57	R\$ 150.839,53	R\$ 154.080,11
FGTS	R\$ 108.927,50	R\$ 42.217,47	R\$ 78.225,90	R\$ 48.141,10
PIS	R\$ 6.043,34	R\$ 5.238,29	R\$ 5.584,84	R\$ 5.561,80
Vale Transporte	R\$ 9.834,66	R\$ 15.897,96	R\$ 11.779,90	R\$ 12.867,07
Vale Alimentação	R\$ 0,00	R\$ 27.156,75	R\$ 665,01	R\$ 23.017,35
OUTROS GASTOS	R\$ 0,00	R\$ 0,00	R\$ 2.691,60	R\$ 0,00
PROVISIONAMENTO	R\$ 0,00	R\$ 0,00	R\$ 0,00	R\$ 0,00
<b>TOTAL DESPESAS COM PESSOAL</b>	<b>R\$ 689.728,69</b>	<b>R\$ 679.948,39</b>	<b>R\$ 825.685,09</b>	<b>R\$ 740.254,05</b>
<b>DESPESAS OPERACIONAIS</b>	<b>jan</b>	<b>fev</b>	<b>mar</b>	<b>abr</b>
PLANTÕES MÉDICOS	R\$ 832.808,36	R\$ 920.000,88	R\$ 828.141,12	R\$ 861.776,92
PLANTÕES MÉDICOS UTI				
LIMPEZA	R\$ 95.144,25	R\$ 114.333,45	R\$ 130.150,89	R\$ 130.150,89
CONTROLE DE ACESSO	R\$ 50.176,22	R\$ 64.296,47	R\$ 73.191,55	R\$ 73.191,55
MANUTENÇÃO PREDIAL	R\$ 7.504,50	R\$ 12.294,67	R\$ 7.500,00	R\$ 7.500,00
MANUTENÇÃO DE EQUIPAMENTOS	R\$ 12.850,00	R\$ 10.000,00	R\$ 19.328,00	R\$ 7.750,00
BOMBA DE INFUSÃO	R\$ 0,00	R\$ 0,00	R\$ 0,00	R\$ 0,00
NUTRIÇÃO E DIETÉTICA	R\$ 105.570,50	R\$ 123.726,28	R\$ 95.340,98	R\$ 112.700,51
SISTEMA DE INFORMAÇÃO	R\$ 5.278,35	R\$ 6.000,00	R\$ 6.000,00	R\$ 6.000,00
MATERIAIS GERAIS E DE CONSUMO	R\$ 39.520,44	R\$ 4.238,90	R\$ 7.463,88	R\$ 14.129,00
SAÚDE OCUPACIONAL	R\$ 0,00	R\$ 1.760,00	R\$ 0,00	R\$ 461,79
<b>TOTAL DESPESA OPERACIONAIS</b>	<b>R\$ 1.148.852,62</b>	<b>R\$ 1.256.650,65</b>	<b>R\$ 1.167.116,42</b>	<b>R\$ 1.213.660,66</b>
<b>DESPESAS INDIRETAS</b>	<b>jan</b>	<b>fev</b>	<b>mar</b>	<b>abr</b>
GESTÃO DE SERVIÇOS	R\$ 20.000,00	R\$ 20.000,00	R\$ 0,00	R\$ 55.173,59
QUALIDADE E EDUCAÇÃO CONTINUADA	R\$ 0,00	R\$ 0,00	R\$ 0,00	R\$ 0,00
AUDITORIA	R\$ 0,00	R\$ 0,00	R\$ 0,00	R\$ 0,00
SERVIÇO DE CONTABILIDADE	R\$ 4.836,00	R\$ 11.250,00	R\$ 10.509,00	R\$ 9.439,00
SERVIÇO JURÍDICO	R\$ 11.900,00	R\$ 11.900,00	R\$ 11.900,00	R\$ 11.900,00
SERVIÇOS GRÁFICOS E DE COMUNICAÇÃO	R\$ 3.099,90	R\$ 3.786,15	R\$ 4.186,33	R\$ 3.858,56
SERVIÇO DE GESTÃO DA TECNOLOGIA	R\$ 0,00	R\$ 0,00	R\$ 0,00	R\$ 0,00
OUTROS CUSTOS (locação de imóveis, veículos, etc.)	R\$ 7.238,98	R\$ 9.980,81	R\$ 15.205,03	R\$ 12.980,70
<b>TOTAL DESPESAS INDIRETAS</b>	<b>R\$ 47.074,88</b>	<b>R\$ 56.916,96</b>	<b>R\$ 41.800,36</b>	<b>R\$ 93.351,85</b>
<b>OUTRAS SAÍDAS</b>	<b>jan</b>	<b>fev</b>	<b>mar</b>	<b>abr</b>
OUTRAS SAÍDAS	R\$ 131.209,21	R\$ 26.861,25	R\$ 0,00	R\$ 0,00
PARCELAMENTO RELP	R\$ 25.856,70	R\$ 26.043,58	R\$ 26.238,15	R\$ 0,00
<b>TOTAL OUTRAS SAÍDAS</b>	<b>R\$ 157.065,91</b>	<b>R\$ 52.904,83</b>	<b>R\$ 26.238,15</b>	<b>R\$ 0,00</b>
<b>TOTAL DESPESAS</b>	<b>R\$ 2.042.722,10</b>	<b>R\$ 2.046.420,83</b>	<b>R\$ 2.060.840,02</b>	<b>R\$ 2.047.266,56</b>

# Gerenciamento de ações de serviços de saúde de Unidade de Pronto Atendimento 24h

- **AÇÕES VOLTADAS À QUALIDADE**
  - **QUALIDADE OBJETIVA:**
    - EDUCAÇÃO PERMANENTE;
    - COMISSÃO DE HUMANIZAÇÃO;
    - COMISSÃO DE QUALIDADE E SEGURANÇA DO PACIENTE;
    - COMISSÃO DE CONTROLE DE INFECÇÃO HOSPITALAR;
    - COMISSÃO DE AVALIAÇÃO DE PRONTUÁRIOS;
    - COMISSÃO DE REVISÃO DE ÓBITOS;
    - COMISSÃO DE ÉTICA MÉDICA;
    - COMISSÃO DE ÉTICA DE ENFERMAGEM;
    - COMISSÃO DE LESÃO DE PELE E
    - COMISSÃO MUTIDISCIPLINAR DE TERAPIA NUTRICIONAL.
  - **QUALIDADE SUBJETIVA:**
    - **INSTRUMENTOS DE SATISFAÇÃO**
      - Pesquisa de Satisfação no Pronto Atendimento
      - Pesquisa de Satisfação dos Cuidados em Observação

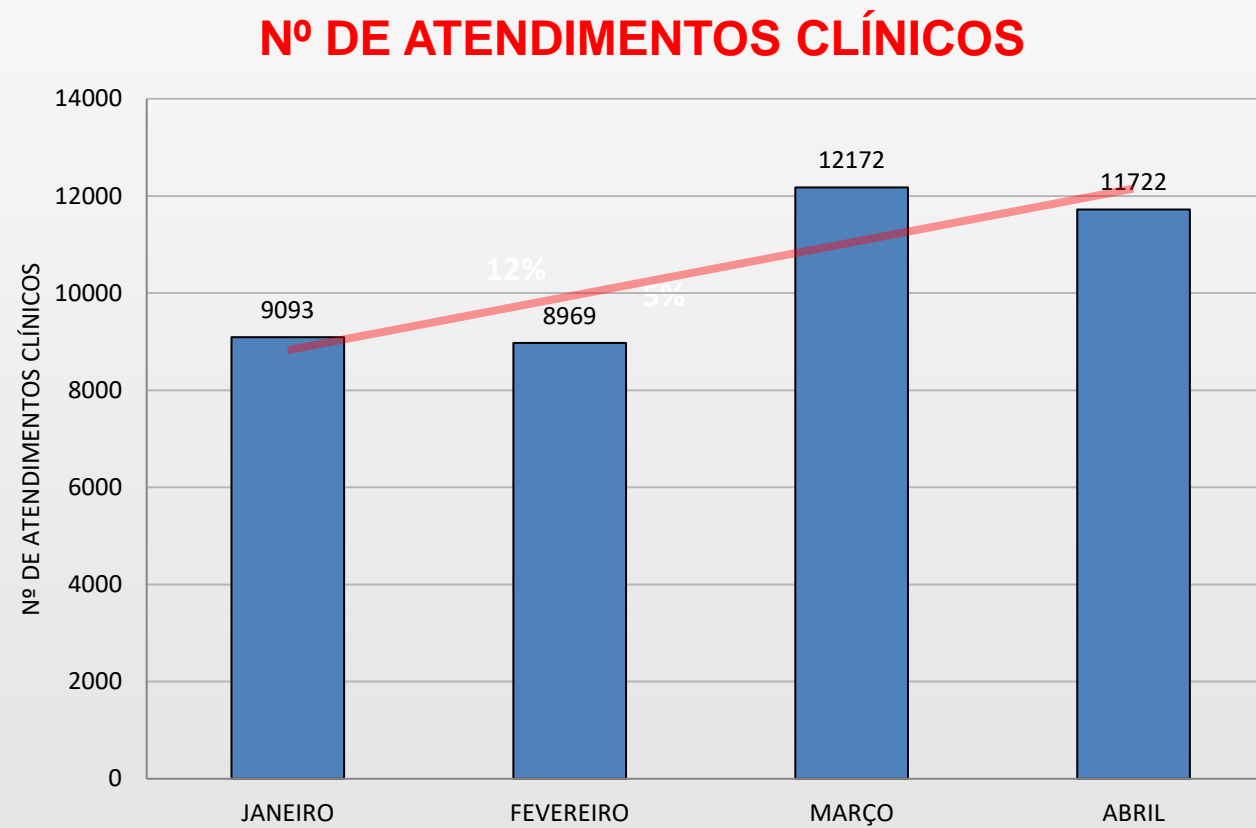
# Metas qualitativas

<b>QUALITATIVA</b>	<b>jan</b>	<b>fev</b>	<b>mar</b>	<b>abr</b>
Taxa de Satisfação dos Usuários (percentual de usuários satisfeitos)	90%	90%	99%	92%
Taxa de Revisão de Prontuários pela Comissão de Óbito (Total de prontuários de usuários que vieram a óbito revisados)	100%	100%	100%	100%
Taxa de Atividade de Educação Permanente (percentual de colaboradores participando de atividades de educação permanente)	40%	49%	65%	66%
Taxa de usuários classificados como amarelo atendidos com menos de 30 minutos	100%	100%	100%	85%
Taxa de leitos disponíveis e em funcionamento	100%	100%	100%	100%
Proporção de notificação de agravos de notificação compulsória	100%	100%	100%	100%
Sistematização de Assistência de Enfermagem. (SAE)	100%	100%	100%	100%
Taxa de leitos disponíveis e em funcionamento (10 leitos)	100%	100%	100%	100%
Taxa de Revisão de Prontuários pela Comissão de Óbito	100%	100%	100%	100%

# Dados de Produção

QUANTITATIVA	jan	fev	mar	abr
Consultas Médicas	14.470	13.459	18.753	18.617
Acolhimento e Classificação de Risco	30.096	16.144	20.210	20.615
Avaliação antropométrica	883	1.131	900	928
Aferição de pressão arterial	13.263	11.904	14.895	15.161
Administração de medicamentos	10.208	10.397	14.896	14.264
Glicemia capilar	4.843	3.716	3.948	4.517
Inalação / nebulização	419	794	1.165	1.789
Imobilização	230	229	334	338
ECG	331	275	313	322
Cateterismo Vesical	72	55	64	65
Enema	4	3	2	2
Sondagem Gástrica	46	36	28	22
Curativo	61	75	79	119
Suturas	41	39	41	65
Retirada de corpo estranho	0	0	2	0
Drenagem de abscesso	1	1	3	2

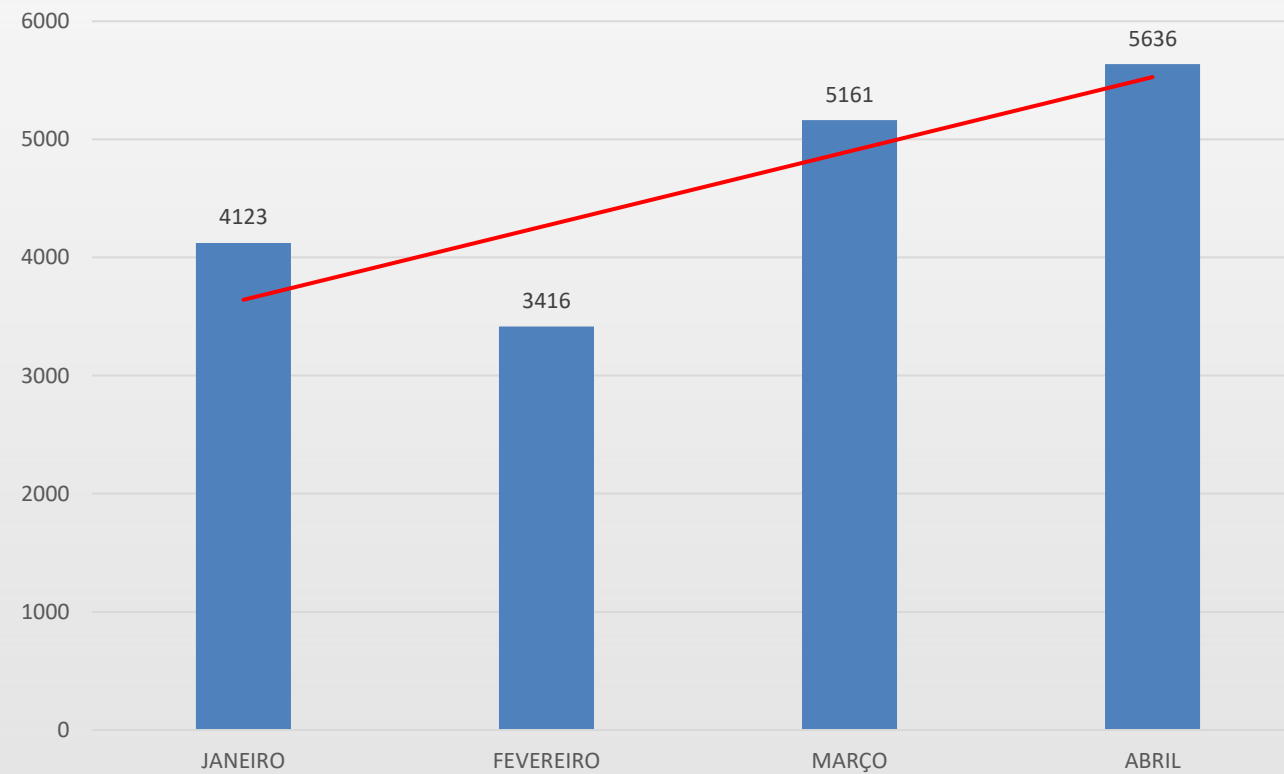
# EVOLUÇÃO DE ATENDIMENTOS CLÍNICOS



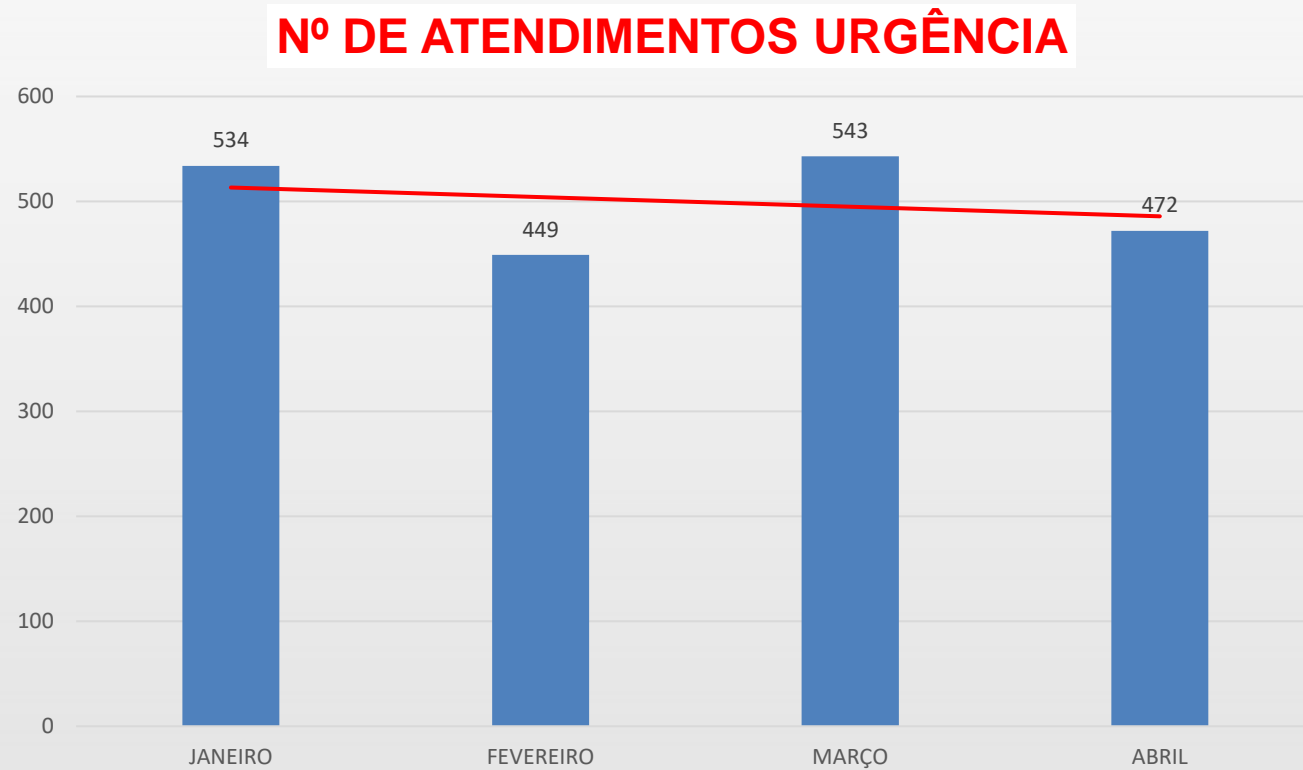


# EVOLUÇÃO DE ATENDIMENTOS PEDIÁTRICOS

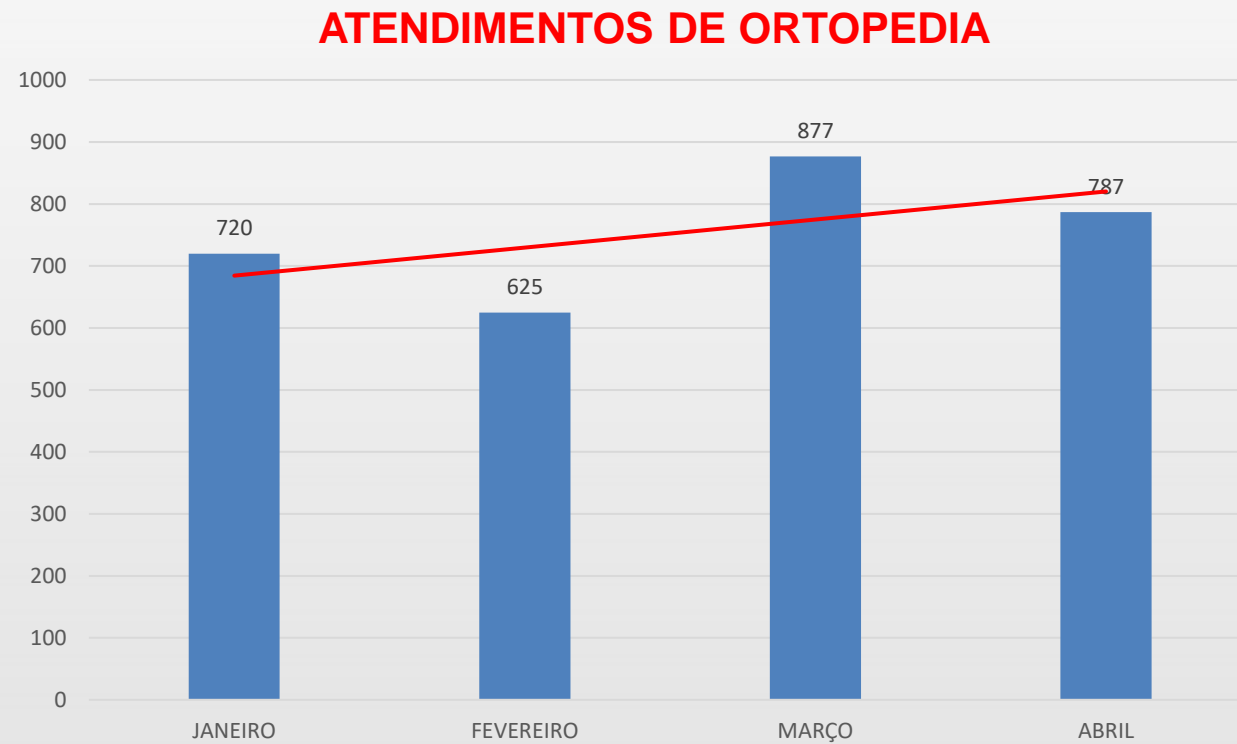
## Nº DE ATENDIMENTOS INFANTIL



# EVOLUÇÃO DE ATENDIMENTOS DE URGÊNCIA



# EVOLUÇÃO DE ATENDIMENTOS DA ORTOPEDIA



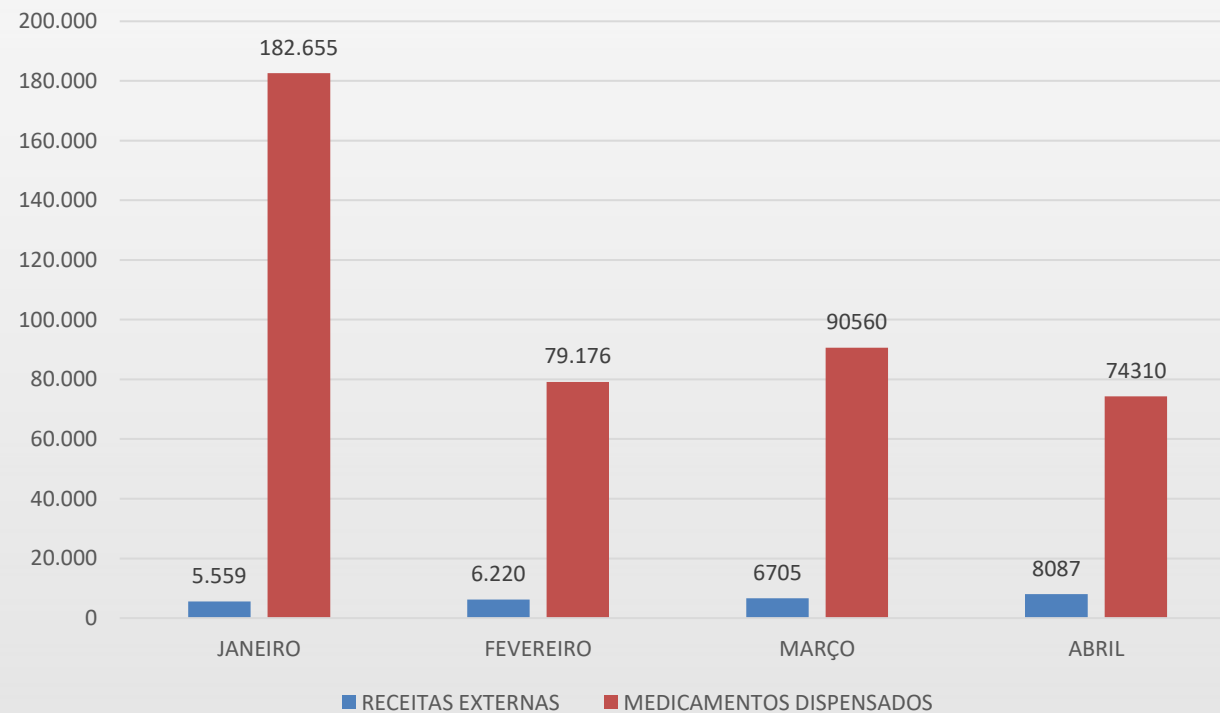
# QUANTITATIVO DE EXAMES LABORATORIAIS E DE IMAGEM

<b>LABORATÓRIO</b>	<b>JAN.</b>	<b>FEV.</b>	<b>MAR.</b>	<b>ABR.</b>
<b>COLETAS</b>	<b>3250</b>	<b>3159</b>	<b>4229</b>	<b>4080</b>
	↓	↓	↓	↓
<b>EXAMES</b>	<b>18525</b>	<b>17551</b>	<b>22390</b>	<b>22961</b>

<b>RAIO X</b>	<b>JAN.</b>	<b>FEV.</b>	<b>MAR.</b>	<b>ABR.</b>
	↓	↓	↓	↓
<b>EXAMES</b>	<b>3882</b>	<b>3770</b>	<b>3338</b>	<b>5139</b>

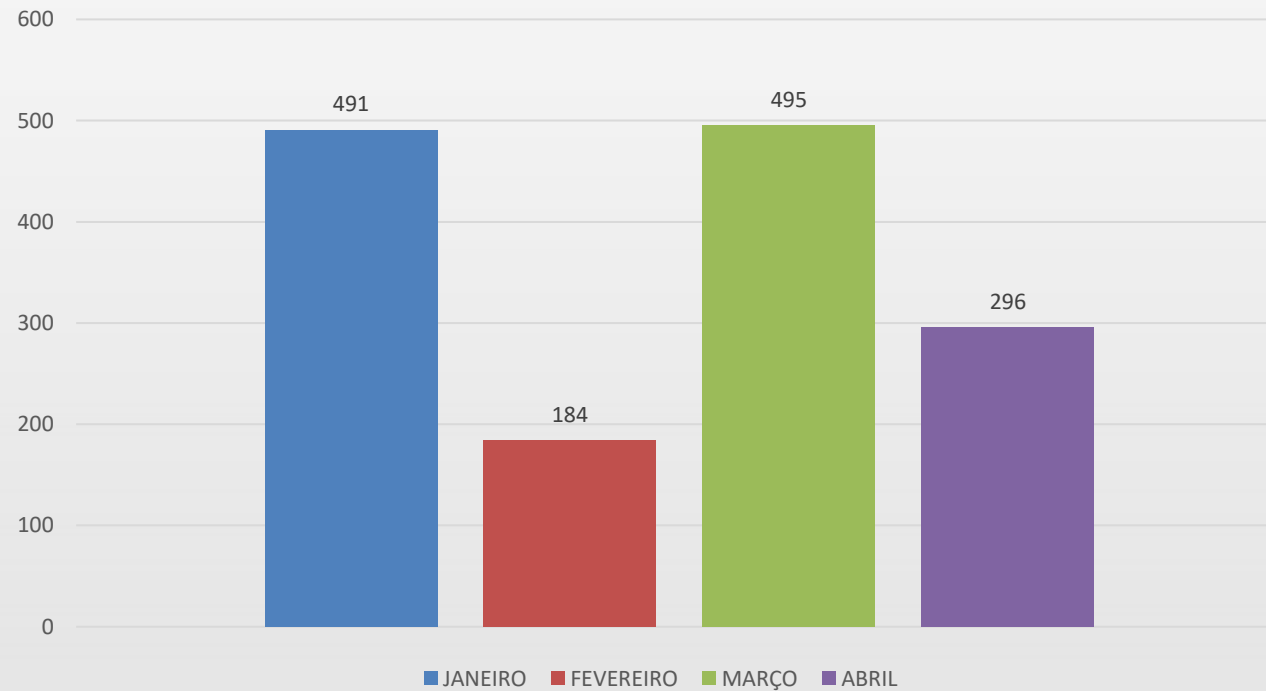
# FARMÁCIA EXTERNA DA UPA

## ATENDIMENTO FARMÁCIA EXTERNA



# SERVIÇO SOCIAL DA UPA

## ATENDIMENTO SERVIÇO SOCIAL

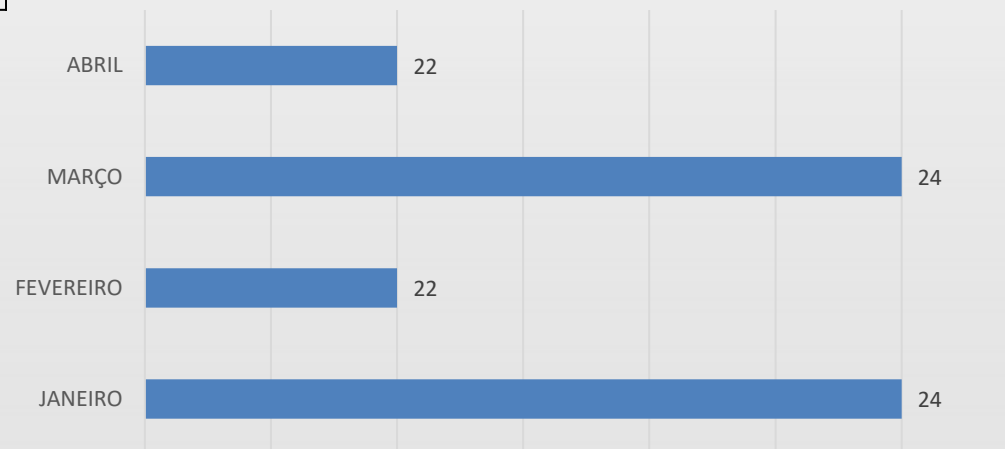




# SERVIÇO DE NUTRIÇÃO E DIETÉTICA

SERVIÇOS	JAN	FEV	MAR	ABR
Desjejum	1329	923	861	1158
Almoço	1328	924	887	1149
Lanches	1032	614	659	726
Jantar	1289	900	821	1133
Ceia	981	628	627	662
Mamadeiras	4	20	28	55
<b>Total</b>	<b>5963</b>	<b>4009</b>	<b>3883</b>	<b>4883</b>

## DIETAS ENTERAIS



# EVOLUÇÃO DAS INTERNAÇÕES

<b>INTERNAÇÕES ADULTO</b>	<b>JANEIRO</b>	<b>FEVEREIRO</b>	<b>MARÇO</b>	<b>ABRIL</b>
OBSERVAÇÃO FEMININA E MASCULINA	128	110	104	135
PACIENTES/DIA	681	498	497	585
ADMISSÃO MÊS ANTERIOR	24	15	11	14
MÉDIA DE PERMANÊNCIA	1,5	1	1,13	1,08
TAXA DE OCUPAÇÃO	122%	99%	89%	108%
ALTAS	86	56	57	64
TRANSFERENCIAS	31	50	45	71
EVASÃO	2	0	0	2

# EVOLUÇÃO DAS INTERNAÇÕES

<b>INTERNAÇÕES PEDIÁTRICAS</b>	<b>JANEIRO</b>	<b>FEVEREIRO</b>	<b>MARÇO</b>	<b>ABRIL</b>
OBSERVAÇÃO INFANTIL	13	8	10	33
ADMISSÃO MÊS ANTERIOR	1	1	3	1
ALTAS	11	7	8	31
TRANSFERÊNCIAS	1	1	2	2
CHEGARAM EM OBITOS	0	1	0	0
EVASÃO	1	0	0	0
PACIENTES/DIA	61	57	70	108
MÉDIA DE PERMANÊNCIA	1	1,14	1,3	1,06
TAXA DE OCUPAÇÃO	24%	25%	28%	45%

# EDUCAÇÃO PERMANENTE/JANEIRO

Mindset: Pensamento de campeão em 2022.

Boas práticas e boas maneiras no trabalho



PERCENTUAL DE COLABORADORES TREINADOS			
JANEIRO	FEVEREIRO	MARÇO	ABRIL
40%	49%	65%	66%

# EDUCAÇÃO PERMANENTE/FEVEREIRO

**Biossegurança NR-32;  
Novo teste antígeno Covid 19;  
Sistema Focus e  
Prevenção Alzheimer**

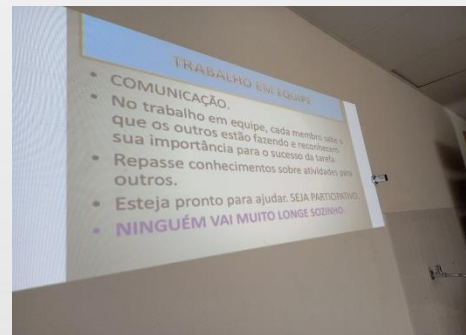




# EDUCAÇÃO PERMANENTE/MARÇO

**ASSISTÊNCIA EM PARADA CARDIO RESPIRATÓRIO (PCR)**

ENF<sup>o</sup> ALEX DE SOUZA SILVA,  
ESPECIALISTA EM URGÊNCIA E EMERGÊNCIA, ;  
ENF<sup>o</sup> GESTOR: UPA CAMPO GRANDE CAMPINAS SP;  
ENF<sup>o</sup> RT NA EMPRESA MEDIC HELP CAIEIRAS;  
ENF<sup>o</sup> SR EMERGENTISTA DO HOSPITAL ESTADUAL FRANCO DA ROCHA DR ALBANO .



**Atendimento à PCR e  
Administração de Conflitos**





# EDUCAÇÃO PERMANENTE/ABRIL

## Anotação de Enfermagem e Vacinação da Gripe dos colaboradores



**UPA24h**  
UNIDADE DE PRONTO ATENDIMENTO





PREFEITURA  
FRANCA - SÃO PAULO

LISTA DE PRESENÇA


TEMA *Anotações e Registros de Enfermagem*

PALESTRANTE:

DURAÇÃO DATA: *Abri/2022*

N.º	PLANTÃO DIURNO A	CARGO/SETOR	ASSINATURA
1	MARIZA DO CARMO B. DE PAULA	SUPERVISOR DE ENFERMAGEM	
2	JOSENILDA CARMONA DE OLIVEIRA	CLASSIFICAÇÃO	
3	LAUCHA REGINA ROSA	OBSERVAÇÃO MASC	<i>Laucha</i>
4	PATRICIA DE OLIVEIRA	OBSERVAÇÃO FEM	<i>Patricia</i>
5	ANA MEIRE SILVA SOUZA	EMERGENCIA	
6	CAMILA DE SOUZA	CLASSIFICAÇÃO	
7	LARISSA NOBRE DE JESUS	PEDIATRIA	<i>Larissa</i>
8	NICELE DE OLIVEIRA ALVES RIBEIRO	CLASSIFICAÇÃO	<i>Nicele</i>
9	EDNA DE LIMA VIEIRA	CENTRO DE TESTAGEM	<i>Edna</i>
10	ANNA LUIZA RIBEIRO	EMERGENCIA	<i>Anna Luiza</i>
11	TAINA SANTOS RODRIGUES	TE	<i>Taina S.</i>
12	MICHELE APARECIDA A.SALES	TE	<i>Michele</i>
13	MARIA APARECIDA MOEIRA DOS SANTOS	TE	

# COMISSÃO DE HUMANIZAÇÃO



**Musicoterapia  
Mês da Mulher**

# COMISSÃO DE HUMANIZAÇÃO

## Atividade com a pediatria





# COMISSÃO DE HUMANIZAÇÃO



# BATE PAPO COM GESTOR

**IPA24h**  
ADE DE PRONTO ATENDIMENTO

**PREFEITURA**  
FRANCO DA ROCHA

**BATE PAPO COM GESTOR**

DATA: 01/04/22 HORÁRIO: 8:00 AS 10:00

**Colaboradores participantes:** Enfermeiro Fernando, Enfermeiro Nemias, Enfermeira Elaine, Enfermeira Gabriela, Enfermeira Cintia, Aux. Enf. Lindinalva, Aux. Enf. Maria José, Aux. Enf. Maria José, Aux. Enf. Marcialine, Aux. Marina e Recepcionista Renata.

**Gestores participantes:** Gerente Sueli, Coordenador Ângelo e Supervisora Gracieli.

**Sugestões abordadas pelos colaboradores:**

- Falta de GCM 24 h e vulnerabilidade dos colaboradores noturnos;
- Melhorar a sinalização das salas;
- Alimentação para pacientes, principalmente crianças depois do horário;
- Uniforme de frio;
- Elogios da limpeza (colaboradoras Socorro e Creuza);
- Posso ajudar a noite;
- Muito calor na triagem;
- Remoções a noite;
- Médicos da urgência, fazem escala de descanso com porta;
- Médicos não querem atender retornos dos colegas;
- Médicos não chamam o paciente pelo nome;
- Médicos com muita dificuldade para intubar;
- Médicos com muita dificuldade para acesso venoso central;
- Médicos não pegam plantão para remoção e não sabem passar o caso;
- Pediatras que não sabem intubar deixaram criança rebaixada ser transferida sem intubar;
- Atendimento de psiquiatria sem acompanhante;
- Escala de férias;
- Processo seletivo.

**Sueli Regina Alves de Melo**  
Gerente Técnica de Pronto Atendimento  
UPA - Franco da Rocha

**Ângelo**  
Coordenador de Pronto Atendimento

**Gracieli**  
Supervisora

**Caetano Cesar**  
Chefe de Administração

Avenida Liberdade, 250 Centro - Franco da Rocha-SP CEP 07850-325 Fone: (11) 4800-3174  
www.francodarocha.sp.gov.br • saúde@francodarocha.sp.gov.br

**IPA24h**  
DE PRONTO ATENDIMENTO

**PREFEITURA**  
FRANCO DA ROCHA

**BATE PAPO COM GESTOR**

DATA: 08/04/22 HORÁRIO: 8:00 AS 10:00

**Colaboradores participantes:** Recepcionista Washington, Aux. Enf. Larissa, Enfermeira Marisa, Aux. Enf. Thaís, Recepcionista Silvana, Recepcionista Giovana, Aux. Enf. Jaqueline, Fernanda de Saúde, Enfermeira Mari, Supervisora de Limpeza Sonia, Aux. Enf. Edna,

**Participantes:** Gerente Sueli, Coordenador Ângelo e Supervisora Silvana

**Temas abordados pelos colaboradores:**

- Controlador de acesso na recepção;
- Classificação de risco de pacientes;
- Calam com prioridade;
- Médicos recusam atendimento de pacientes da psiquiatria;
- Tempo de chamada panel da Focos;
- Rádio para comunicação da recepção com o posto ajudar e controle de acesso;
- Controladores de acessos dispersos;
- Orientação sobre o atendimento de fichas da emergência que voltam para a recepção;
- Recepcionista emergência lá de baixo;
- Atendimento medicação externa;
- Atendimento de pacientes com sintomas respiratórios na UPA;
- Criação de uma CI/PA;
- Usuários que passam na frente pelos assessores e vereadores tumultuam o atendimento;
- Atendimento da medicação;
- Sala de medicação;
- Anotação de enfermagem na medicação;
- Folha de sinais vitais muito pouco espaço;
- Prefeitura fazer uma nota de repúdio as pessoas que querem passar na frente com ajuda de vereadores;
- Mudança da farmácia para cima devido a vulnerabilidade;
- Muitos casos sociais encaminhados pela rede para a assistente social da UPA;
- Muitos pacientes externos para coleta de exames e raios x;
- Outras instituições enviam pacientes para fazer raios x com laudo e tem que passar por consulta para trocar a requisição;
- Pacientes de ortopedia de Morato;
- Calam também orienta os pacientes de outros municípios a passarem aqui na UPA;
- Orientar controladores e GCM sobre cópias de documentos;
- Divulgação sobre pacientes levarem documentação da UPA;
- Realização de sutura pelo médico de urgência;
- Aquisição de poliflex infantil;
- Seringa de 10 ml com defeito, embolo cai;
- Espanador sem cola que parece ácido;
- Ar condicionado na classificação de risco;
- Mais frutas na sobremesa da alimentação;
- Cartão de colaboradores para remoção;
- Bracadeiras quebradas;
- Faltam cabos de oximetria infantil;
- Médico Simgio difícil leitura e todas as prescrições a enfermagem tem que voltar para perguntar;
- Pediatra Dr. Fabio prescreveu 10 ml de água + 1,8 de dipirona IM e ainda discutiu com a equipe que estava certo;
- Ampliação da sala de medicação IM;
- Colaborador do mês ganhar uma folga;
- Limpeza e falta de papel nos banheiros;
- Tempo do vaso sanitário;
- Colchões enfermagem estão sujos;
- Refeitório com mosca;
- Visuais da saída sem tampa;
- Atendimento de pediatria em crianças maiores de 12 anos e Retorno da pediatria.

**Sueli Regina Alves de Melo**  
Gerente Técnica de Pronto Atendimento  
UPA - Franco da Rocha

**Ângelo**  
Coordenador de Pronto Atendimento

**Gracieli**  
Supervisora

Avenida Liberdade, 250 Centro - Franco da Rocha-SP CEP 07850-325 Fone: (11) 4800-3174  
www.francodarocha.sp.gov.br • saúde@francodarocha.sp.gov.br



Gerente administrativa – Sandra  
Gerente Técnica – Sueli




# PRESTAÇÃO DE CONTAS

Assistência a pacientes em Leitos  
de Suporte Ventilatório Pulmonar  
e pacientes do Hospital de  
Campanha

---





# Assistência a pacientes em Leitos de Suporte Ventilatório Pulmonar e pacientes do Hospital de Campanha

<b>RECEITAS (REPASSE PMFR)</b>	<b>R\$ 555.125,78</b>	<b>R\$ 783.374,51</b>	<b>R\$ 783.374,51</b>	<b>R\$ 783.374,52</b>
<b>DESPESAS COM PESSOAL</b>	<b>Jan</b>	<b>Fev</b>	<b>Mar</b>	<b>Abr</b>
Total Salários	R\$ 110.003,28	R\$ 166.081,60	R\$ 167.728,32	R\$ 150.447,15
INSS	R\$ 36.711,70	R\$ 50.972,35	R\$ 50.108,88	R\$ 47.054,57
FGTS	R\$ 9.940,42	R\$ 13.849,77	R\$ 13.755,64	R\$ 12.862,94
PIS	R\$ 1.658,23	R\$ 1.748,91	R\$ 1.719,46	R\$ 1.607,99
Vale Transporte	R\$ 2.709,51	R\$ 2.742,06	R\$ 2.719,76	R\$ 2.461,40
Cesta Básica	R\$ 0,00	R\$ 7.049,11	R\$ 0,00	R\$ 7.151,28
Outros gastos	R\$ 0,00	R\$ 0,00	R\$ 0,00	R\$ 43,98
PROVISIONAMENTO	R\$ 0,00	R\$ 0,00	R\$ 0,00	R\$ 0,00
<b>TOTAL DESPESA COM PESSOAL</b>	<b>R\$ 161.023,14</b>	<b>R\$ 242.443,80</b>	<b>R\$ 236.032,06</b>	<b>R\$ 221.629,31</b>
<b>DESPESAS OPERACIONAIS</b>	<b>Jan</b>	<b>Fev</b>	<b>Mar</b>	<b>Abr</b>
PLANTÕES MÉDICOS	R\$ 260.743,45	R\$ 285.763,58	R\$ 277.949,90	R\$ 312.980,37
LIMPEZA	R\$ 16.923,60	R\$ 25.103,45	R\$ 24.080,00	R\$ 29.496,80
NUTRIÇÃO E DIETÉTICA	R\$ 12.296,17	R\$ 12.365,34	R\$ 11.124,84	R\$ 463,75
CONTROLE DE ACESSO	R\$ 0,00	R\$ 8.245,00	R\$ 9.150,00	R\$ 9.150,00
<b>TOTAL DESPESAS OPERACIONAIS</b>	<b>R\$ 289.963,22</b>	<b>R\$ 331.477,37</b>	<b>R\$ 322.304,74</b>	<b>R\$ 352.090,92</b>
<b>DESPESAS INDIRETAS</b>	<b>Jan</b>	<b>Fev</b>	<b>Mar</b>	<b>Abr</b>
GESTÃO DE SERVIÇOS	R\$ 0,00	R\$ 10.000,00	R\$ 0,00	R\$ 8.000,00
SERVIÇOS DE CONTABILIDADE	R\$ 1.674,00	R\$ 0,00	R\$ 3.534,00	R\$ 2.738,00
OUTROS CUSTOS	R\$ 80,35	R\$ 205,75	R\$ 320,70	R\$ 216,20
<b>TOTAL DESPESA INDIRETAS</b>	<b>R\$ 1.754,35</b>	<b>R\$ 10.205,75</b>	<b>R\$ 3.854,70</b>	<b>R\$ 10.954,20</b>
<b>OUTRAS SAÍDAS</b>	<b>Jan</b>	<b>Fev</b>	<b>Mar</b>	<b>Abr</b>
OUTRAS SAÍDAS	R\$ 124.905,31	R\$ 11.630,40	R\$ 0,00	R\$ 0,00
<b>TOTAL OUTRAS SAÍDAS</b>	<b>R\$ 124.905,31</b>	<b>R\$ 11.630,40</b>	<b>R\$ 0,00</b>	<b>R\$ 0,00</b>
<b>TOTAL DESPESAS</b>	<b>R\$ 577.646,02</b>	<b>R\$ 595.757,32</b>	<b>R\$ 562.191,50</b>	<b>R\$ 584.674,43</b>



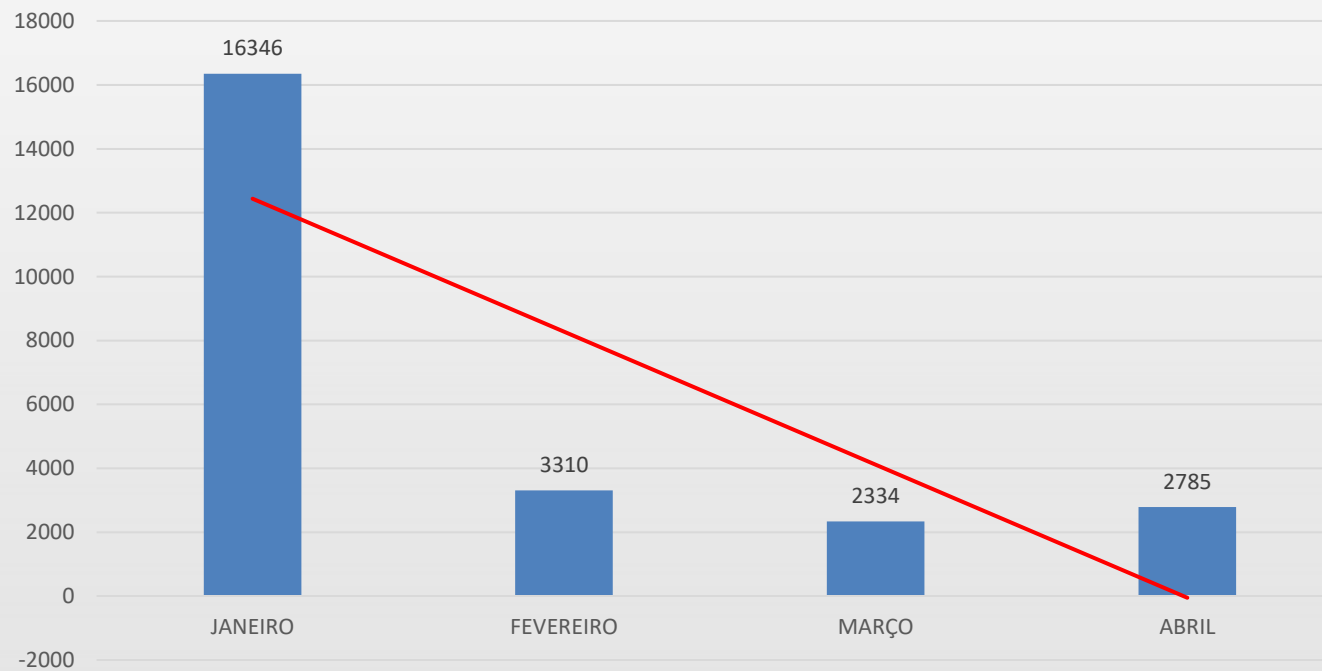
# Assistência a pacientes em Leitos de Suporte Ventilatório Pulmonar e pacientes do Hospital de Campanha

## Metas quantitativas

Procedimentos de Enfermagem	Meta	Jan	Fev	Mar	Abr	Mai
Acolhimento e classificação de risco para o COVID-19	2.325	16.346	3.310	2.334	2785	611
Administração de medicamentos para o COVID-19	800	4639	30.186	1.131	1308	220
Coleta de RT-PCR para diagnóstico COVID-19	1.350	14450	3.557	2.130	307	295

# EVOLUÇÃO DE ATENDIMENTOS HOSPITAL DE CAMPANHA

## Nº DE ATENDIMENTOS HOSPITAL DE CAMPANHA



# EVOLUÇÃO DAS INTERNAÇÕES

<b>INTERNAÇÕES ADULTO</b>	<b>JANEIRO</b>	<b>FEVEREIRO</b>	<b>MARÇO</b>	<b>ABRIL</b>
HOSPITAL DE CAMPANHA	30	12	4	2
ADMISSÃO MÊS ANTERIOR	3	4	2	0
ALTAS	20	8	4	2
TRANSFERÊNCIAS	7	4	0	0
ÓBITO ATÉ 24 H	0	0	0	0
ÓBITOS DEPOIS DE 24 H	1	0	0	0
CHEGARAM EM ÓBITO	0	0	1	0
EVASÃO	1	0	0	0
PACIENTES/DIA	189	27	7	7
MÉDIA DE PERMANÊNCIA	1	1,2	2	1
TAXA DE COUPAÇÃO	60%	9%	1%	2%




Coordenador – Leonardo Pereira



# PRESTAÇÃO DE CONTAS APOIO A REDE

---





# Apoio para atendimentos na Rede de Saúde em situação de pandemia

<b>RECEITA (REPASSE PMFR)</b>	<b>R\$ 706.034,06</b>	<b>R\$ 490.023,59</b>	<b>R\$ 490.023,59</b>	<b>R\$ 490.023,59</b>
<b>DESPESAS COM PESSOAL</b>	<b>Jan</b>	<b>Fev</b>	<b>Mar</b>	<b>Abr</b>
Total Salários	R\$ 164.735,24	R\$ 110.772,56	R\$ 131.796,88	R\$ 168.311,17
INSS	R\$ 41.002,51	R\$ 40.263,71	R\$ 39.766,11	R\$ 42.547,69
FGTS	R\$ 18.172,42	R\$ 10.447,79	R\$ 10.488,14	R\$ 11.745,21
PIS	R\$ 1.926,02	R\$ 1.318,11	R\$ 1.311,06	R\$ 1.398,80
Vale Transporte	R\$ 2.690,87	R\$ 2.944,47	R\$ 680,00	R\$ 1.020,15
Cesta Básica	R\$ 0,00	R\$ 18.357,65	R\$ 797,32	R\$ 14.241,41
Outros gastos	R\$ 0,00	R\$ 0,00	R\$ 0,00	R\$ 263,88
PROVISIONAMENTO	R\$ 0,00	R\$ 0,00	R\$ 0,00	R\$ 0,00
<b>TOTAL DESPESA COM PESSOAL</b>	<b>R\$ 228.527,06</b>	<b>R\$ 184.104,29</b>	<b>R\$ 184.839,51</b>	<b>R\$ 239.528,31</b>
<b>DESPESAS OPERACIONAIS</b>	<b>Jan</b>	<b>Fev</b>	<b>Mar</b>	<b>Abr</b>
SERVIÇOS MÉDICOS	R\$ 248.251,36	R\$ 486.100,01	R\$ 213.602,60	R\$ 254.722,65
SERVIÇOS ODONTOLÓGICOS	R\$ 27.137,60	R\$ 15.507,20	R\$ 27.137,60	R\$ 27.137,60
SAÚDE OCUPACIONAL	R\$ 0,00	R\$ 240,00	R\$ 0,00	R\$ 0,00
MATERIAIS GERAIS E DE CONSUMO	R\$ 3.452,38	R\$ 0,00	R\$ 0,00	R\$ 0,00
GESTÃO DE TECNOLOGIA DA INFORMAÇÃO	R\$ 0,00	R\$ 0,00	R\$ 0,00	R\$ 0,00
<b>TOTAL DESPESAS OPERACIONAIS</b>	<b>R\$ 278.841,34</b>	<b>R\$ 501.847,21</b>	<b>R\$ 240.740,20</b>	<b>R\$ 281.860,25</b>
<b>DESPESAS INDIRETAS</b>	<b>Jan</b>	<b>Fev</b>	<b>Mar</b>	<b>Abr</b>
GESTÃO DE SERVIÇOS	R\$ 6.423,73	R\$ 6.423,73	R\$ 0,00	R\$ 6.423,73
QUALIDADE E EDUCAÇÃO CONTINUADA	R\$ 0,00	R\$ 0,00	R\$ 0,00	R\$ 0,00
SERVIÇO DE CONTABILIDADE	R\$ 1.240,00	R\$ 0,00	R\$ 1.240,00	R\$ 3.489,00
SERVIÇOS GRÁFICOS E DE COMUNICAÇÃO	R\$ 0,00	R\$ 0,00	R\$ 0,00	R\$ 0,00
OUTROS CUSTOS	R\$ 41,80	R\$ 73,15	R\$ 94,05	R\$ 104,50
<b>TOTAL DESPESAS INDIRETAS</b>	<b>R\$ 7.705,53</b>	<b>R\$ 6.496,88</b>	<b>R\$ 1.334,05</b>	<b>R\$ 10.017,23</b>
<b>OUTRAS SAÍDAS</b>	<b>Jan</b>	<b>Fev</b>	<b>Mar</b>	<b>Abr</b>
<b>TOTAL OUTRAS SAÍDAS</b>	<b>R\$ 0,00</b>	<b>R\$ 0,00</b>	<b>R\$ 11.630,40</b>	<b>R\$ 0,00</b>
<b>TOTAL DESPESAS</b>	<b>R\$ 515.073,93</b>	<b>R\$ 692.448,38</b>	<b>R\$ 438.544,16</b>	<b>R\$ 531.405,79</b>

# Apoio para atendimentos na Rede de Saúde em situação de pandemia

- DAS ESPECIFICAÇÕES TÉCNICAS DO SERVIÇO
  - *Protocolos Clínicos e de Acesso*
  - *Consultas Médicas*
  - *Consultas odontológicas*
  - *Educação Permanente e Continuada*
  - *Acolhimento*
  - *Gestão de Tecnologia da Informação*

# Atendimentos e Atividades realizados no período

<b>Atendimentos</b>	<b>jan</b>	<b>fev</b>	<b>mar</b>	<b>abr</b>	<b>Total</b>
Consultas Médicas	1.916	2.581	2.205	1.746	8.448
Consultas de Enfermagem	2.912	1.982	2.539	1.548	8.981
Consultas odontológicas	300	370	441	295	1.406
Acolhimento em Atenção Básica	1.043	1.072	912	921	3.948
Atendimento em Transporte Sanitário	45	50	50	47	192

<b>Atividades</b>	<b>jan</b>	<b>fev</b>	<b>mar</b>	<b>abr</b>	<b>Total</b>
Implantação do Protocolo Clínico – Coronavírus (2019-nCoV)	1	1	1	1	4
Educação em Saúde	0	0	0	0	0



# OBRIGADO!

Dúvidas e sugestões:

[ouvidoria@fundacaojuquery.org.br](mailto:ouvidoria@fundacaojuquery.org.br)

Site: [www.fundacaojuquery.org.br](http://www.fundacaojuquery.org.br)

Telefone: (11) 4267-3441

CNPJ: 31.627.025/0001-43 Rua Arthur Sestine, 57 Centro – Franco da Rocha/SP  
CEP 07851-110