



PRESTAÇÃO DE CONTAS 3º QUADRIMESTRE DE 2022



463544



PREFEITURA MUNICIPAL DE FRANCO DA ROCHA

SECRETARIA MUNICIPAL DE SAÚDE



Prefeito

Nivaldo da Silva Santos

Secretária Municipal de Saúde

Diretoria de Gestão em Saúde

Thaís Marques Lopez Rivera

Diretora de Planejamento em Saúde

Patrícia Santana Rodrigues Santos

Diretora de Atenção Básica

Rosemeire Castanha

Diretor de Atenção Especializada

Carolina Galiardi Guerra

Diretora de Vigilância em Saúde

Luís Fernando Pinheiro

Conselho Municipal de Saúde

Presidente

Rosana Siqueira dos Santos Barreto



PREFEITURA MUNICIPAL DE FRANCO DA ROCHA

SECRETARIA MUNICIPAL DE SAÚDE



De acordo com a Lei Complementar nº 141 de 13 de janeiro de 2013, as prefeituras municipais são obrigadas a realizar o Relatório quadrimestral (RDQA) das Ações de Saúde. Desta forma, apresentamos o RDQA do **3º quadrimestre de 2022**, que tem como objetivo apresentar de forma clara e objetiva o desempenho da gestão da saúde pública municipal durante esse período (setembro, outubro, novembro e dezembro de 2022).

Esperamos que este relatório possa auxiliar na compreensão do desenvolvimento da saúde pública no município e contribuir para a melhoria contínua dos serviços de saúde oferecidos à população.

CONSELHO MUNICIPAL DE SAÚDE: 06/01/2023

CÂMARA MUNICIPAL: 07/01/2023



PREFEITURA MUNICIPAL DE FRANCO DA ROCHA

SECRETARIA MUNICIPAL DE SAÚDE

COMPOSIÇÃO DA SECRETARIA MUNICIPAL DE SAÚDE



SMS/ Gestão em
Saúde
D.G.S.



Diretoria de
Planejamento em
Saúde
D.P.S.



Diretoria de
Atenção Básica
D.A.B.



Diretoria de
Atenção
Especializada
D.A.E.



Diretoria de
Vigilância em
Saúde
D.V.S.



DIRETORIA DE GESTÃO EM SAÚDE



PREFEITURA MUNICIPAL DE FRANCO DA ROCHA

SECRETARIA MUNICIPAL DE SAÚDE



COMPOSIÇÃO DA DIRETORIA DE GESTÃO EM SAÚDE – D.G.S.



Núcleo
Administrativo



Núcleo de
Convênios



Núcleo
Financeiro e
Orçamentário



Núcleo de
Manutenção
Predial



Núcleo de
Recursos
Humanos



Núcleo de
Suprimentos



Almoxarifado
da Saúde



PREFEITURA MUNICIPAL DE FRANCO DA ROCHA
SECRETARIA MUNICIPAL DE SAÚDE
RECEITAS - 3º QUADRIMESTRE DE 2022



DESCRIÇÃO RECEITA	RECEBIDO
Recursos Municipais	R\$ 52.944.695,01
Recursos Federais	R\$ 2.167.645,68
Recursos Estaduais	R\$ 2.525.239,73
Outras Receitas	R\$ 0,00
Total de Receitas	R\$ 57.637.580,42
Saldo Anterior (2º Quadrimestre 2022)	-R\$ 443.105,72
Total Geral	R\$ 57.194.474,70



PREFEITURA MUNICIPAL DE FRANCO DA ROCHA
SECRETARIA MUNICIPAL DE SAÚDE
RECEITAS - 3º QUADRIMESTRE DE 2022



DESCRIÇÃO DESPESAS	LIQUIDADO
Material Consumo	R\$ 14.566.242,15
Outros Serv. terceiros	R\$ 10.860.491,55
Contratos de Gestão	R\$ 11.119.931,27
Folha de Pgto.	R\$ 15.341.358,77
Mais Médicos	R\$ 176.700,00
Obras	R\$ 1.050.951,39
Equipamentos	R\$ 618.351,14
Sentenças Judiciais	R\$ 151.758,23
Total Geral das despesas	R\$ 53.885.784,50



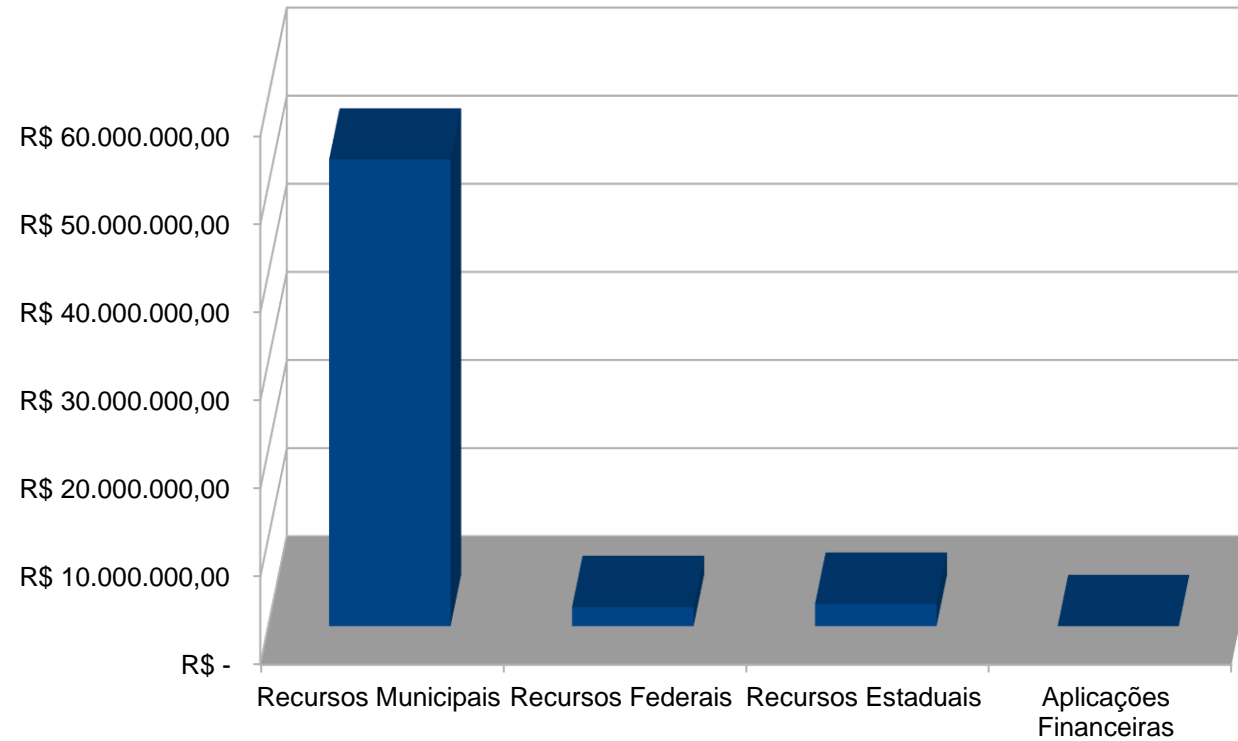
PREFEITURA MUNICIPAL DE FRANCO DA ROCHA

SECRETARIA MUNICIPAL DE SAÚDE

RECEITAS - 3º QUADRIMESTRE DE 2022



RECEITAS





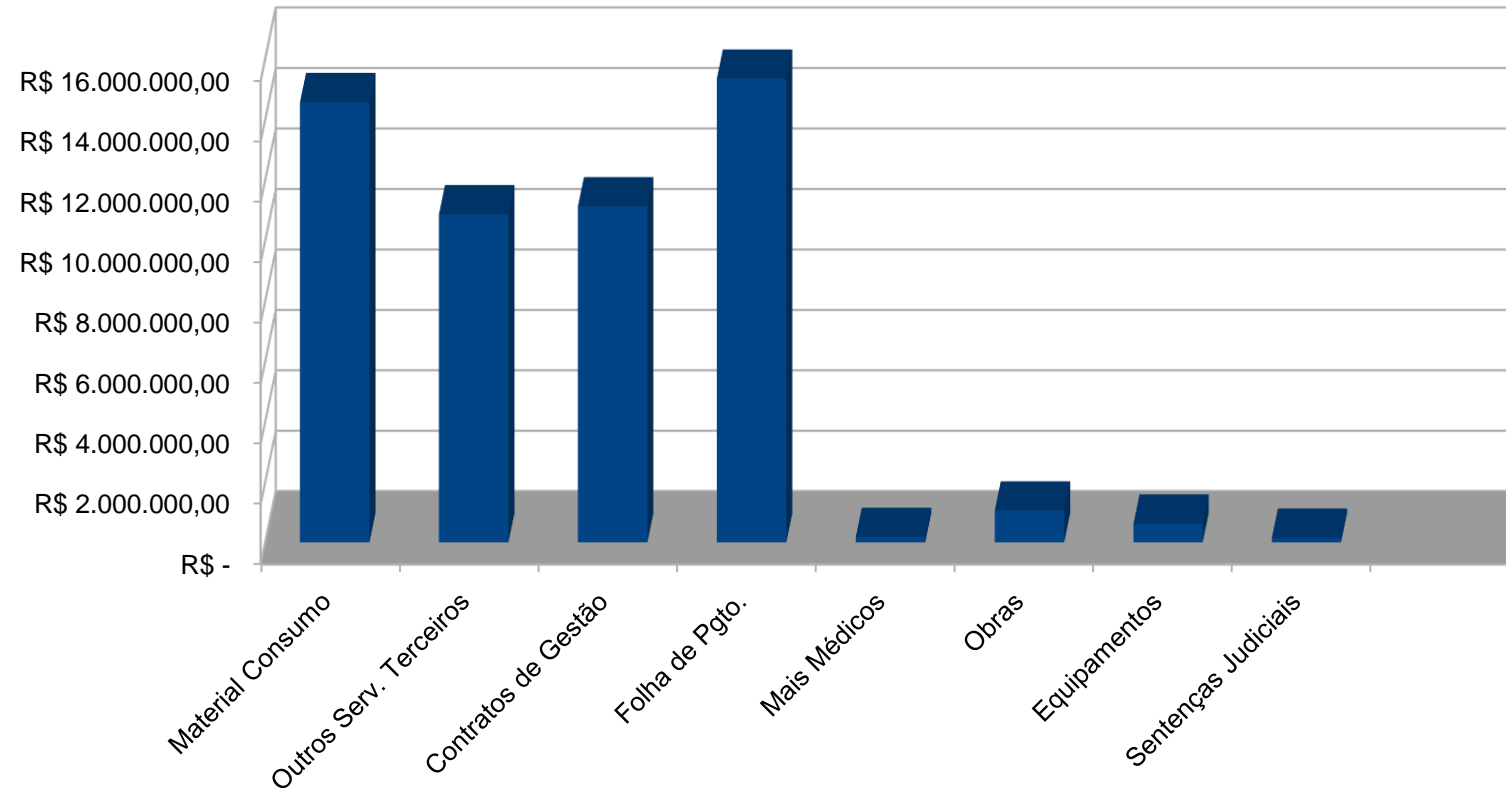
PREFEITURA MUNICIPAL DE FRANCO DA ROCHA

SECRETARIA MUNICIPAL DE SAÚDE

DESPESAS - 3º QUADRIMESTRE DE 2022



DESPESAS





PREFEITURA MUNICIPAL DE FRANCO DA ROCHA

SECRETARIA MUNICIPAL DE SAÚDE



CUSTOS FIXOS - 3º QUADRIMESTRE DE 2022

SECRETARIA MUNICIPAL DE SAÚDE	TOTAL QUADRIMESTRE	%
Aluguel	R\$ 95.375,83	0,52%
Energia Elétrica	R\$ 224.675,39	1,23%
Água	R\$ 330.058,12	1,80%
Telefonia e Internet	R\$ 27.783,36	0,15%
Limpeza e Conservação	R\$ 702.420,52	3,84%
Manutenção Predial	R\$ 185.496,84	1,01%
Monitoramento	R\$ 109.005,27	0,60%
Vale Alimentação	R\$ 292.600,00	1,60%
Cesta Básica Funcionários	R\$ 767.404,78	4,19%
Café da Manhã Funcionários	R\$ 59.984,30	0,33%
Auxilio Alimentação e Moradia – Mais Médicos	R\$ 176.700,00	0,96%
Folha de Pagamento	R\$ 15.341.358,77	83,77%
Total	R\$ 18.312.863,18	100%
Quantidade de Servidores	554	



PREFEITURA MUNICIPAL DE FRANCO DA ROCHA SECRETARIA MUNICIPAL DE SAÚDE



OUTRAS DESPESAS EM AÇÕES E SERVIÇOS PÚBLICOS EM SAÚDE - 3º QUADRIMESTRE DE 2022

SECRETARIA MUNICIPAL DE SAÚDE	TOTAL QUADRIMESTRE	%
Medicamentos	R\$ 7.051.682,97	19,82%
Material Hospitalar	R\$ 6.255.761,85	17,59%
Material de Consumo	R\$ 431.408,55	1,21%
Equipamentos	R\$ 618.351,14	1,74%
Sentenças Judiciais	R\$ 151.758,22	0,43%
Obras	R\$ 1.050.951,39	2,95%
Serviços de Terceiros Pessoas Físicas	R\$ 41.784,12	0,12%
Serviços de Terceiros Pessoas Jurídicas	R\$ 8.851.292,10	24,88%
Contratos de Gestão	R\$ 11.119.931,27	31,26%
TOTAL	R\$ 35.572.921,62	100%



PREFEITURA MUNICIPAL DE FRANCO DA ROCHA SECRETARIA MUNICIPAL DE SAÚDE



CÁLCULO DE INVESTIMENTOS MUNICIPAL EM SAÚDE 3º QUADRIMESTRE DE 2022

TIPO	TOTAL
Índice mínimo a ser aplicado	15%
Índice aplicado (empenhado) com recursos municipais (No Ano)	32,59%
Valor Liquidado (No Quadrimestre)	R\$ 48.873.896,27
Valor Liquidado em 2022 (recursos próprios)	R\$ 97.422.393,87



**PREFEITURA MUNICIPAL DE FRANCO DA
ROCHA SECRETARIA MUNICIPAL DE SAÚDE**
DESPESAS DEM AÇÕES CONTRA COVID 19 -3º QUADRIMESTRE DE 2022



EMPRESA	VALOR LIQUIDADO	OBJETO
Eventospubliceventos	R\$ 72.000,00	Tendas UBS
Parilimp	R\$ 2.654,00	Aquisição de Material Hospitalar
Gomes & Cano	R\$ 82.000,00	Estrutura Hospital de Campanha - Resíduo
Total no Período	R\$ 156.654,00	



DIRETORIA DE PLANEJAMENTO EM SAÚDE



PREFEITURA MUNICIPAL DE FRANCO DA ROCHA

SECRETARIA MUNICIPAL DE SAÚDE

COMPOSIÇÃO DA DIRETORIA DE PLANEJAMENTO



Unidade de
Avaliação e
Controle
U.A.C.



Auditoria



Núcleo de
Regulação
Ambulatorial



Ouvidoria



Núcleo de
Educação
Permanente e
Humanização
N.E.P.H.



Núcleo de
Apoio
Administrativo
ao Conselho
Municipal de
Saúde e
Conselhos
Gestores Locais



PREFEITURA MUNICIPAL DE FRANCO DA ROCHA

SECRETARIA MUNICIPAL DE SAÚDE



PRODUÇÃO DOS PRESTADORES DE SERVIÇOS CONTRATADOS - 3º QUADRIMESTRE DE 2022

SERVIÇOS CONTRATADO DE TERCEIROS	SET - 22	OUT - 22	NOV - 22	DEZ - 22	TOTAL	TOTAL 2022
Laboratório (CIENTÍFICALAB) Usuários	5.956	6.135	5.223	4.560	21.874	73.573
Laboratório (CIENTÍFICALAB) Exames	54.356	59.130	49.537	42.938	205.961	656.875
Fisioterapia (FISIOFRANCO) Usuários	309	199	279	134	921	3.170
Fisioterapia (FISIOFRANCO) Sessões	3.113	3.033	2.876	1.422	10.444	32.818
Radiologia (JK Imagens) Usuários (Contrato iniciado em 27/12/2021)	3.544	3.675	3.339	2.840	13.398	42.817
Radiologia (JK Imagens) Exames	5.277	6.053	5.167	3.965	20.462	63.628
Equoterapia (usuários)	54	55	57	56	222	684
Equoterapia (sessões)	137	178	199	109	623	1.863
CLINEFRAN Hemodiálise (usuários)	202	206	206	224	838	2.479
CLINEFRAN Hemodiálise (sessões)	2.571	2.622	2.622	.2842	10.657	30.995



PREFEITURA MUNICIPAL DE FRANCO DA ROCHA

SECRETARIA MUNICIPAL DE SAÚDE



PRODUÇÃO DOS PRESTADORES DE SERVIÇOS CONTRATADOS - 3º QUADRIMESTRE DE 2022

SERVIÇOS CONTRATADO DE TERCEIROS	SET - 22	OUT - 22	NOV - 22	DEZ - 22	TOTAL	TOTAL 2022
Clinefran Nefrologista (Consultas)	42	40	50	33	165	495
Clinefran Exames Laboratoriais Unilab (Usuários)	202	204	206	222	834	2.457
Clinefran Exames Laboratoriais Unilab (Exames)	2.527	2.065	2.984	3.038	10.614	30.988
Amarati (Mandado Judicial) Usuários	1	1	1	1	4	14
Amarati (Mandado Judicial) Sessões	18	13	14	10	55	181
RNA Clínica de Reabilitação Neurológica Aquática (Usuários) Início em 21/09/22	0	1	1	1	3	3
RNA Clínica de Reabilitação Neurológica Aquática (Sessões)	0	10	20	20	50	50
T.MORA Atividade Médica (Oftalmologista) Consultas médicas	0	42	284	379	705	705
T.MORA Atividade Médica (Oftalmologista) Exames oftalmológicos	0	0	88	279	367	367
Ultrassonografia	1.073	881	1.483	1.323	4.760	17.854
Mamografia	198	303	143	182	826	2.152



PREFEITURA MUNICIPAL DE FRANCO DA ROCHA
SECRETARIA MUNICIPAL DE SAÚDE
NÚCLEO DE REGULAÇÃO – 3º QUADRIMESTRE DE 2022



CASA DA MULHER - CONSULTAS (1ª CONSULTA + RETORNOS GESTÃO MUNICIPAL -SISREG) – Agendados pela Regulação*

Especialidades: Ginecologia, Pediatria, Pré natal de alto risco e Mastologia	SET- 22	OUT - 22	NOV- 22	DEZ 22	TOTAL	TOTAL 2022
Agendados 1ª vez	237	222	243	201	903	2.325
Agendados Retorno	273	203	218	243	937	2.730
Total de atendimentos confirmados (1ª vez + retornos)	187	166	158	155	666	1.694
Média de Absenteísmo (1ª vez + retornos)	37%	40%	34%	35%	36%	33%



PREFEITURA MUNICIPAL DE FRANCO DA ROCHA
SECRETARIA MUNICIPAL DE SAÚDE
NÚCLEO DE REGULAÇÃO – 3º QUADRIMESTRE DE 2022



CENTRO DE ESPECIALIDADES MÉDICAS - CONSULTAS ESPECIALIZADAS(1ª CONSULTA + RETORNOS - GESTÃO MUNICIPAL -SISREG)

Agendados pela Regulação*

Especialidades: Dermatologia, urologia, neurologia adulto e infantil, gastrologia, ortopedia, geriatra, vascular, psiquiatria, otorrino, fonoaudiologia, cardiologia, endocrinologia , neuropsicologia, oftalmologia adulto e infantil

	SET - 22	OUT - 22	NOV - 22	DEZ - 22	TOTAL	TOTAL 2022
Agendados 1ª vez	1.058	851	761	674	3.344	12.726
Agendados Retorno	1.004	1.226	998	1.016	4.244	10.704
Média de Absenteísmo (1ª vez + retornos)	851	842	725	607	3.025	9.705
Média de Absenteísmo % (1ª vez + retornos)	41%	40%	41%	36%	39%	41%



PREFEITURA MUNICIPAL DE FRANCO DA ROCHA

SECRETARIA MUNICIPAL DE SAÚDE

NÚCLEO DE REGULAÇÃO – 3º QUADRIMESTRE DE 2022



EXAMES E PROCEDIMENTOS - GESTÃO MUNICIPAL - SISREG (Agendados pela Regulação)

	SET – 22		OUT – 22		NOV – 22		DEZ – 22		TOTAL		TOTAL 2022	
	TOTAL	MÉDIA DE ABSENTEÍSMO %	TOTAL	MÉDIA DE ABSENTEÍSMO 0 %	TOTAL	MÉDIA DE ABSENTEÍSMO %	TOTAL	MÉDIA DE ABSENTEÍSMO %	TOTAL	MÉDIA DE ABSENTEÍSMO 0 %	TOTAL	MÉDIA DE ABSENTEÍSMO 0 %
Citopatológico colo uterino /Pesquisa Clamidia(Casa da Mulher)	19	21%	0	0	88	-----	-----	-----	107	-----	151	-----
Inserção de D.I.U.	11	-----	11	-----	14	50%	17	23%	53	-----	53	-----
Ultrassonografia	2.340	32%	1.172	34%	1.865	39%	1.789	27%	7.166	31%	24.704	25%
Mamografia	276	45%	368	47%	109	31%	284	59%	1.037	45%	2.772	43%
Colposcopia/Vulvoscopia	30	30%	18	55%	32	46%	17	58%	97	47%	324	52%
Eletroencefalograma	37	30%	60	53%	17	47%	9	44%	123	43%	651	40%
1ª Sessão de acupuntura	44	-----	47	-----	24	-----	24	-----	139	-----	417	-----



PREFEITURA MUNICIPAL DE FRANCO DA ROCHA

SECRETARIA MUNICIPAL DE SAÚDE

NÚCLEO DE REGULAÇÃO – 3º QUADRIMESTRE DE 2022



EXAMES E PROCEDIMENTOS - GESTÃO MUNICIPAL - SISREG (Agendados pela Regulação)	SET - 22		OUT - 22		NOV - 22		DEZ - 22		TOTAL		TOTAL 2022	
	TOTAL	MÉDIA DE ABSENTEÍSMO %	TOTAL	MÉDIA DE ABSENTEÍSMO %	TOTAL	MÉDIA DE ABSENTEÍSMO %	TOTAL	MÉDIA DE ABSENTEÍSMO %	TOTAL	MÉDIA DE ABSENTEÍSMO %	TOTAL	MÉDIA DE ABSENTEÍSMO %
Audiometria	30	40%	24	21%	30	43%	24	45%	108	37%	352	31%
Potencial evocado Auditivo	20	40%	14	42%	-----	-----	5	20%	39	33%	77	35%
1ª Sessão de fisioterapia	382	-----	360	-----	324	-----	177	-----	1.243	-----	4.271	-----
1ª Sessão de fisioterapia domiciliar	23	-----	24	-----	24	-----	25	-----	96	-----	365	-----
RX com laudo e Escanometria	148	-----	127	-----	128	-----	-----	-----	403	-----	1.917	-----

Média de absenteísmo representado por "-----" significa que não teve apuração via sistema



PREFEITURA MUNICIPAL DE FRANCO DA ROCHA
SECRETARIA MUNICIPAL DE SAÚDE
NÚCLEO DE REGULAÇÃO – 3º QUADRIMESTRE DE 2022



AGENDAMENTOS CLINEFRAN	SET - 22	OUT - 22	NOV - 22	DEZ - 22	TOTAL	TOTAL 2022
Consulta Ambulatório de Nefrologia (1ª vez)	15	16	15	8	54	190
Consulta Ambulatório de Nefrologia (retorno)	31	28	40	30	129	381
Média de Absenteísmo%	8%	6%	7%	31%	13%	13%
Sessões de Terapia Renal Substitutiva hemodiálise (agendados CROSS)	2.305	2.383	2.075	2.045	8.808	28.283
Média de Absenteísmo TRS %	1%	0	0	1,50%	1%	1%



PREFEITURA MUNICIPAL DE FRANCO DA ROCHA
SECRETARIA MUNICIPAL DE SAÚDE
NÚCLEO DE REGULAÇÃO – 3º QUADRIMESTRE DE 2022



	SET – 22		OUT – 22		NOV – 22		DEZ – 22		TOTAL		TOTAL 2022	
CLINICA TM – OFTALMOLOGIA (Serviço iniciado em outubro de 2022)	TOTAL	MÉDIA DE ABSENTEÍSMO %	TOTAL	MÉDIA DE ABSENTEÍSMO %	TOTAL	MÉDIA DE ABSENTEÍSMO %	TOTAL	MÉDIA DE ABSENTEÍSMO %	TOTAL	MÉDIA DE ABSENTEÍSMO %	TOTAL	MÉDIA DE ABSENTEÍSMO %
Consulta de oftalmologia	-----	-----	72	40%	460	46%	687	53%	1.219	46%	1.219	46%
Fundoscopia	-----	-----	-----	-----	19	68%	-----	-----	19	68%	19	68%
Gonioscopia	-----	-----	-----	-----	4	25%	-----	-----	4	25%	4	25%
Mapeamento de retina	-----	-----	-----	-----	29	62%	111	59%	140	60%	140	60%

Média de absenteísmo representado por “-----” significa que não teve apuração via sistema



PREFEITURA MUNICIPAL DE FRANCO DA ROCHA
SECRETARIA MUNICIPAL DE SAÚDE
NÚCLEO DE REGULAÇÃO – 3º QUADRIMESTRE DE 2022



VAGAS DE 1ª CONSULTAS ESPECIALIDADES GESTÃO ESTADUAL - CROSS	SET- 22	OUT - 22	NOV- 22	DEZ 22	TOTAL	TOTAL 2022
Ofertado	714	604	542	555	2.415	7.458
Agendado	718	520	496	432	2.166	6.544
Absenteísmo	183	84	129	138	534	1.826
Absenteísmo%	25%	16%	26%	31%	25%	28,00%

VAGAS DE EXAMES E PROCEDIMENTOS GESTÃO ESTADUAL - CROSS	SET- 22	OUT - 22	NOV- 22	DEZ 22	TOTAL	TOTAL 2022
Ofertado	1.619	1.053	1.030	1.183	4.895	13.714
Agendado	2.197	1.625	1.547	1.187	6.556	19.624
Absenteísmo	896	586	540	415	2.437	6.725
Absenteísmo%	40%	36%	35%	34%	36%	33%



PREFEITURA MUNICIPAL DE FRANCO DA ROCHA
SECRETARIA MUNICIPAL DE SAÚDE
OUVIDOR SUS – 3º QUADRIMESTRE 2022



OUVIDORIA SUS	SET- 22	OUT – 22	NOV- 22	DEZ 22	TOTAL	TOTAL 2022
Denúncia	0	0	0	0	0	0
Elogio	0	0	0	0	0	4
Informação	5	8	3	1	17	34
Reclamação recebida	30	18	22	15	85	181
Reclamação respondida	30	18	22	15	85	181
Reclamação solucionada	15	8	10	5	38	87



PREFEITURA MUNICIPAL DE FRANCO DA ROCHA

SECRETARIA MUNICIPAL DE SAÚDE

AÇÕES DO NÚCLEO DE EDUCAÇÃO PERMANENTE E HUMANIZAÇÃO 2022



O Núcleo de Educação Permanente e Humanização realizou uma série de iniciativas importantes em 2022, sobressaindo-se pela Coordenação Regional de Educação Permanente e Humanização e:

- ✓ A elaboração de documentos para regularizar o campo de estágio não remunerado, gerando uma contrapartida no valor de **R\$ 64.657,35**, que poderá ser doada pelas instituições envolvidas na forma de cursos de formação, capacitação, atualização, aperfeiçoamento para servidores da SMS, assessoria técnica e/ou consultoria, cessão de salas e auditórios, equipamentos e materiais permanentes, e bolsas de estudo;
- ✓ Outro marco foi a realização da I Conferência Saúde Mental ;
- ✓ A elaboração do Plano Regional de Educação Permanente em Saúde (PREPS) em parceria com a região.
- ✓ A participação no planejamento estratégico de saúde também foi um destaque.
- ✓ As palestras extramuro, em colaboração com vários órgãos, também foram destacadas na agenda do Núcleo.
- ✓ A sensibilização dos servidores da Atenção Básica sobre a importância do “Programa Amamenta Alimenta Brasil” e o Agosto Dourado, com enfoque na importância da amamentação, também foram iniciativas significativas;
- ✓ A sensibilização dos servidores da Secretaria Municipal de Saúde sobre o Nome Social e a Diversidade de Gênero, em colaboração com o CREAS - SAS, também foi um ponto de destaque.
- ✓ Além disso, o Núcleo promoveu rodas de conversa sobre assuntos relevantes, tais como Cuidados com o Idoso e Prevenção ao Suicídio.
- ✓ Houve ainda palestras sobre prevenção de acidentes do trabalhador e orientação e motivação para o Conselho Gestor da UBS Jardim Luciana.

Em conclusão, o Núcleo de Educação Permanente e Humanização demonstrou seu compromisso com a promoção da saúde e bem-estar da população, realizando ações importantes e sensibilizando os servidores para a importância de questões relevantes.



DIRETORIA DE ATENÇÃO BÁSICA



PREFEITURA MUNICIPAL DE FRANCO DA ROCHA

SECRETARIA MUNICIPAL DE SAÚDE

COMPOSIÇÃO DA ATENÇÃO BÁSICA



14 Unidades
Básicas de
Saúde
U.B.S.



Núcleo
Ampliado de
Saúde da
Família
N.A.S.F.



Serviço de
Atenção
Domiciliar
S.A.D.



Serviço de
Atendimento
Especial/
Centro de
Testagem e
Aconselhamento
C.T.A./S.A.E.



03 Academias
da Saúde



Centro de
Especialidades
Odontológicas
C.E.O.



Projeto Viver
Bem



Transporte
Sanitário/
Ambulâncias



PREFEITURA MUNICIPAL DE FRANCO DA ROCHA

SECRETARIA MUNICIPAL DE SAÚDE



ATENDIMENTOS REALIZADOS NAS UNIDADES BÁSICAS DE SAÚDE – 3º QUADRIMESTRE DE 2022

ATENDIMENTOS NA ATENÇÃO BÁSICA	SET - 22	OUT - 22	NOV - 22	DEZ - 22	TOTAL	TOTAL 2022
Consulta Médica Atenção Básica	7.236	6159	6.975	6.015	26.385	96.106
Consultas Dentista Atenção Básica	1.749	1430	999	996	5.174	18.174
Gestantes consulta odontol.	114	165	103	107	489	1.699
Consulta de Enfermeiro Atenção Básica	5584	5234	4477	4121	19.416	71.736
Visitas domiciliares ACS	27.277	27.404	26.500	17.351	98.532	264.794
Visita Rn 10 dias	23	21	26	24	94	339
Consulta/visitas domiciliares - ESF	115	107	118	95	435	1.400
Ausência agendados Atenção Básica	2.093	1.911	1.885	1528	7.417	25.197
Demanda espontânea Atenção Básica	7.958	6.395	7.113	6.635	28.101	97.038
Abertura SIS	130	137	101	119	487	1.379



PREFEITURA MUNICIPAL DE FRANCO DA ROCHA

SECRETARIA MUNICIPAL DE SAÚDE



ATENDIMENTOS REALIZADOS NAS UNIDADES BÁSICAS DE SAÚDE – 3º QUADRIMESTRE DE 2022

ATENDIMENTOS NA ATENÇÃO BÁSICA	SET - 22	OUT - 22	NOV - 22	DEZ - 22	TOTAL	TOTAL 2022
Coleta de exame citopatológico - Atenção Básica	361	426	265	169	1.221	4.598
Teste rápido para sífilis Atenção Básica	460	375	316	470	1.621	4.246
Teste Rápido HIV Atenção Básica	460	369	316	475	1.620	4.245
Teste COVID	43	41	327	143	554	2.910
Consultas Pré Natal	1041	1054	1044	1234	4.373	11.922
Consultas Diabéticos	872	947	857	802	3.478	12.924
Consultas Hipertensos	1476	1356	1492	1416	5.740	22.770
Consultas Tuberculose	45	40	38	72	195	509
Sífilis em gestante	36	20	20	24	100	210
Pacientes Encaminhados para outros serviços	1531	1322	1416	817	5.086	26.423
Distribuição Kit mãe francorrochense	39	39	43	46	167	490



PREFEITURA MUNICIPAL DE FRANCO DA ROCHA

SECRETARIA MUNICIPAL DE SAÚDE



SERVIÇO DE ATENÇÃO DOMICILIAR – SAD – 3º QUADRIMESTRE DE 2022

Equipe S.A.D. formada com 05 profissionais:

- ★1 Enfermeiro
- ★1 Auxiliar de Enfermagem
- ★1 Fonoaudiólogo
- ★1 Fisioterapeuta
- ★1 Médico



PREFEITURA MUNICIPAL DE FRANCO DA ROCHA SECRETARIA MUNICIPAL DE SAÚDE



SERVIÇO DE ATENÇÃO DOMICILIAR – S.A.D – 3º QUADRIMESTRE DE 2022

ATENDIMENTOS REALIZADOS	SET – 22	OUT – 22	NOV – 22	DEZ – 22	TOTAL	TOTAL 2022
Visitas médicas	88	114	112	90	404	1.730
Visitas de enfermeiras	44	114	112	90	404	1.730
Visitas de auxiliares	88	114	112	90	404	1.730
Visita nutricional	45	42	44	40	171	483
Visitas de fonoaudiologia	0	0	0	0	0	12



PREFEITURA MUNICIPAL DE FRANCO DA ROCHA SECRETARIA MUNICIPAL DE SAÚDE



SERVIÇO DE ATENÇÃO DOMICILIAR – S.A.D - 3º QUADRIMESTRE DE 2022

PROCEDIMENTOS REALIZADOS	SET – 22	OUT – 22	NOV – 22	DEZ – 22	TOTAL	TOTAL 2022
Curativo	20	60	56	45	181	419
SVD	5	2	2	2	11	30
Glicemia	22	40	34	18	114	242
Coleta	3	2	0	2	7	19
Oxigênio (88 pacientes)	4	4	4	3	15	64
Dieta Enteral	45	42	41	42	170	483



PREFEITURA MUNICIPAL DE FRANCO DA
ROCHA SECRETARIA MUNICIPAL DE SAÚDE
SERVIÇO DE ATENÇÃO DOMICILIAR – S.A.D- 3º QUADRIMESTRE DE 2022



INDICADORES	SET – 22	OUT – 22	NOV – 22	DEZ – 22	TOTAL	TOTAL 2022
Média de pacientes acompanhados pelas EMAD	60	61	62	63	246	636
Pacientes matriciados	0	0	0	0	0	11
Internação Hospitalar	5	2	3	2	12	28
Pacientes com Infecção	4	6	4	5	19	40
Óbitos	2	2	0	1	5	32
Admitidos	4	0	3	5	12	37
Não admitidos por não ter perfil AD2	0	5	2	6	13	25



PREFEITURA MUNICIPAL DE FRANCO DA ROCHA

SECRETARIA MUNICIPAL DE SAÚDE



CTA / SAE - 3º QUADRIMESTRE 2022

ATENDIMENTOS	SET - 22	OUT - 22	NOV - 22	DEZ - 22	TOTAL	TOTAL 2022
Consultas Infectologia	25	37	95	27	184	728
Consultas de Enfermagem	44	47	100	32	223	817
Testes Rápidos (HIV, Sífilis, Hepatites B e C)	120	40	56	32	248	983
Exames Laboratoriais (Adolfo Lutz e Município)	81	27	61	47	216	594



Equipe N.A.S.F. formada com 14 profissionais:

- ☆ 1 Assistente Social
- ☆ 2 Fonoaudiólogos
- ☆ 1 Nutricionista
- ☆ 3 Psicólogos
- ☆ 5 Farmacêuticos
- ☆ 1 Psiquiatra
- ☆ 1 Estagiária de Nutrição



PREFEITURA MUNICIPAL DE FRANCO DA ROCHA SECRETARIA MUNICIPAL DE SAÚDE



NÚCLEO AMPLIADO DE SAÚDE DA FAMÍLIA - N.A.S.F. - 3º QUADRIMESTRE DE 2022

ATENDIMENTOS	SET - 22	OUT - 22	NOV - 22	DEZ - 22	TOTAL	TOTAL 2022
Consultas Fonoaudióloga	150	85	117	101	453	1.854
Consultas Ass. Social	0	0	0	35	35	189
Consultas Psiquiatra	0	0	0	0	0	54
Consultas Psicólogos	206	111	179	710	1.206	2.168
Consultas Farmacêuticas	3701	3150	2919	2657	12.427	29.961
Consultas nutrição	27	63	89	38	217	813



PREFEITURA MUNICIPAL DE FRANCO DA ROCHA

SECRETARIA MUNICIPAL DE SAÚDE



CENTRO DE ESPECIALIDADE ODONTOLÓGICA – C.E.O. - 3º QUADRIMESTRE DE 2022

ATENDIMENTOS	SET - 22	OUT - 22	NOV - 22	DEZ - 22	TOTAL	TOTAL 2022
Endodontia	14	36	30	24	104	292
Periodontia	48	46	31	12	137	475
Pequenas Cirurgias	125	112	115	78	430	1.202
Pacientes Especiais	101	73	84	49	307	870
Rx. Odontológico	ferias	151	108	75	334	1.316



PREFEITURA MUNICIPAL DE FRANCO DA ROCHA

SECRETARIA MUNICIPAL DE SAÚDE



ACADEMIAS DE SAÚDE E "PROJETO VIVER BEM" – 2º QUADRIMESTRE DE 2022

Academia do Centro:

★03 Educadores Físico

★01 Enfermeiro

★02 Fisioterapeuta

★01 Psicólogo

Academia do Parque Vitória:

★03 Educadores Físico

★01 Fisioterapeuta

Academia da Vila Lanfranchi:

★02 Educadores Físico

★01 Fisioterapeuta

PROJETO VIVER BEM	SET – 22	OUT – 22	NOV – 22	DEZ – 22	TOTAL	TOTAL 2022
Participantes Projeto VIVER BEM	1780	1978	1813	1089	6.660	15.023
Acupuntura Projeto VIVER BEM	440	376	222	292	1.330	3.722
Pilates	390	660	582	411	2.043	2.918
Educador Físico	950	942	1009	386	3.287	6.593



PREFEITURA MUNICIPAL DE FRANCO DA ROCHA SECRETARIA MUNICIPAL DE SAÚDE



TRANSPORTE SANITÁRIO E SERVIÇO DE AMBULÂNCIA – 3º QUADRIMESTRE DE 2022

TRANSPORTE SANITÁRIO	SET – 22	OUT – 22	NOV – 22	DEZ – 22	TOTAL	TOTAL 2022
Agendamento Hemodiálise (VAN/Ambulância)	742	735	729	756	2.962	8.686
Agendamento Inter Hospitalar	168	133	99	70	470	1.308
Agendamento Capital (Ambulância)	78	63	82	69	292	596
Agendamento Capital (VAN)	409	369	371	357	1.506	4.507
Agendamento Interior e Grande São Paulo	30	34	30	41	135	489
Alta Capital	25	25	33	36	119	330
Alta Inter Hospitalar	175	136	102	95	508	1.298
Alta UPA 24HORAS	47	51	45	43	186	638



PREFEITURA MUNICIPAL DE FRANCO DA ROCHA SECRETARIA MUNICIPAL DE SAÚDE



TRANSPORTE SANITÁRIO E SERVIÇO DE AMBULÂNCIA – 3º QUADRIMESTRE DE 2022

TRANSPORTE SANITÁRIO	SET - 22	OUT - 22	NOV - 22	DEZ - 22	TOTAL	TOTAL 2022
Atendimento 192 (URG/EMER)	515	482	568	427	1.992	6.025
Atendimento UPA24HORAS (Remoção/Transf)	574	681	580	642	2.477	7.242
Eventos	5	3	3	2	13	31
Perola Byington - (corpo delito)	3	4	5	2	14	48
Administrativo	30	18	22	27	97	310
Cancelamentos	153	182	163	326	824	2,041
Remoções UTI	122	85	84	0	291	1.467
Hospital de Campanha	-----					47



DIRETORIA DE ATENÇÃO ESPECIALIZADA



PREFEITURA MUNICIPAL DE FRANCO DA ROCHA

SECRETARIA MUNICIPAL DE SAÚDE

COMPOSIÇÃO DA DIRETORIA ATENÇÃO ESPECIALIZADA



Centro de
Atenção
Psicossocial
Adulto
CAPS II



Centro de
Atenção
Psicossocial
Álcool e
Drogas
CAPS A.D.



Centro de
Atenção
Psicossocial
Infanto
Juvenil
CAPS I.J.



Centro de
Convivência
CECO



Residências
Terapêuticas
R.T.



Centro de
Atenção à
Saúde da
Mulher



Centro de
Especialidades
Médicas



Núcleo de
prevenção
e
assistência
a vítimas
de
violência
N.U.P.A.V.V



PREFEITURA MUNICIPAL DE FRANCO DA ROCHA
SECRETARIA MUNICIPAL DE SAÚDE
SAÚDE MENTAL- 3º QUADRIMESTRE DE 2022



CAPS II	SET - 22	OUT - 22	NOV - 22	DEZ - 22	TOTAL	TOTAL 2022
Atendimentos (total)	816	583	971	814	3.184	10.376
Pacientes acompanhados no CAPS II (prontuários ativos) não somativos	368	3733	383	397	----	Não somativo
Atendimento em oficina terapêutica II - saúde mental	131	59	119	51	360	1.050
Acompanhamento de serviço Res. Terapêutico em CAPS	19	36	75	64	194	478
Atendimento individual (médicos, psicólogos, serviço social)	241	197	317	284	1.039	3.476
Atendimento familiar	18	14	2	9	43	254
Acolhimento inicial	19	15	17	19	70	224
Atendimento domiciliar	3	2	2	3	10	112
Ações de articulação de rede intra e intersetoriais (matriciamento, discussão de casos com a rede)	69	52	82	79	282	1.115
Matriciamento	-----					4



PREFEITURA MUNICIPAL DE FRANCO DA ROCHA
SECRETARIA MUNICIPAL DE SAÚDE
SAÚDE MENTAL- 3º QUADRIMESTRE DE 2022



ESPECIALIDADES ATENDIDAS CAPS II	SET - 22	OUT - 22	NOV - 22	DEZ - 22	TOTAL	TOTAL 2022
Educação física	75	11	40	21	147	683
Assistência social	18	54	107	127	306	1.022
Psicologia	112	63	63	91	329	916
Enfermagem- Enfermeira	0	0	0	0	0	861
Enfermagem- Auxiliar de Enfermagem	0	0	0	0	0	848
Psiquiatria	111	80	147	66	404	1.431



PREFEITURA MUNICIPAL DE FRANCO DA ROCHA

SECRETARIA MUNICIPAL DE SAÚDE

SAÚDE MENTAL - 3º QUADRIMESTRE DE 2022



FALTAS POR ESPECIALIDADE	SET - 22	OUT - 22	NOV - 22	DEZ - 22	TOTAL	TOTAL 2022
Educação física	31	4	12	10	57	155
Psicologia	43	18	17	38	116	217
Atendimento inicial / Acolhimento	9	2	0	1	12	23
Enfermagem	0	0	0	0	0	49
Psiquiatria	0	0	0	0	0	123
Altas CAPS II para:	SET - 22	OUT - 22	NOV - 22	DEZ - 22	TOTAL	TOTAL 2022
Demanda atendida que não era para o serviço ou encaminhada para a rede	10	4	2	6	22	53
Abandono / Desistência	5	3	0	24	32	69



PREFEITURA MUNICIPAL DE FRANCO DA ROCHA
SECRETARIA MUNICIPAL DE SAÚDE
SAÚDE MENTAL - 3º QUADRIMESTRE DE 2021



CENTRO DE ATENÇÃO PSICOSSOCIAL ALCOOL E DROGAS CAPS AD	SET - 22	OUT - 22	NOV - 22	DEZ - 22	TOTAL	TOTAL 2022
Atendimentos no CAPS AD	463	388	411	317	1.579	4.768
Pacientes acompanhados no CAPSAD (prontuários ativos) não somativos	693	719	562	578	---	Não somativo
Atendimento em Grupo	54	26	61	25	166	396
Atendimento individual	11	5	13	2	31	2.535
Atendimento familiar	91	67	42	33	233	545
Atendimento domiciliar	9	9	21	2	41	97
Busca Ativa		6	6		12	28
Triagem	21	63	42	22	148	433
Acolhimento inicial	21	21	17	7	66	293



PREFEITURA MUNICIPAL DE FRANCO DA ROCHA
SECRETARIA MUNICIPAL DE SAÚDE
SAÚDE MENTAL - 3º QUADRIMESTRE DE 2021



CENTRO DE ATENÇÃO PSICOSSOCIAL ALCOOL E DROGAS CAPS AD	SET - 22	OUT - 22	NOV - 22	DEZ - 22	TOTAL	TOTAL 2022
Adm. Medicamento via Intramuscular/ Oral	-----			2	2	73
Consulta Médica	61	26	18	48	153	600
Renovação Receita/Laudos/ encaminhamentos	20	25	6	31	82	277
Atenção às situações de crise	2	1		1	4	8
Oficinas	18	18	20	15	71	369
Ações de articulação de Redes intra e intersetoriais (Articulações dentista e outros atendimentos médicos, com setores da SAS)	6	15	17	21	59	376
Matriciamento	-----					15



PREFEITURA MUNICIPAL DE FRANCO DA ROCHA
SECRETARIA MUNICIPAL DE SAÚDE
SAÚDE MENTAL - 3º QUADRIMESTRE DE 2022



CENTRO DE ATENÇÃO PSICOSSOCIAL ALCOOL E DROGAS						TOTAL	TOTAL
CAPS AD	SET - 22	OUT - 22	NOV - 22	DEZ - 22	TOTAL	2022	
Especialidades atendidas							
Educação física	49	11	24	33	117	322	
Assistência social	75	70	50	29	224	541	
Psicologia	124	53	103	28	308	829	
Enfermagem- Enfermeiro	51	230	133	114	528	1.498	
Enfermagem -Auxiliar de enfermagem	239	57	158	160	614	1.788	
Psiquiatria	75	40	24	79	218	707	
Clinica geral	6	11	0	0	17	191	
Artesã/oficineira	25	21	20	38	104	284	



PREFEITURA MUNICIPAL DE FRANCO DA ROCHA
SECRETARIA MUNICIPAL DE SAÚDE
SAÚDE MENTAL - 3º QUADRIMESTRE DE 2022



CENTRO DE ATENÇÃO PSICOSSOCIAL INFANTO JUVENIL CAPS I.J.	SET - 22	OUT - 22	NOV - 22	DEZ - 22	TOTAL	TOTAL 2022
Atendimentos no CAPS IJ	2236	1822	1080	987	6125	13950
Pacientes acompanhados (prontuários ativos) não somativos	700	700	750	750	---	Não somativo
Atendimento em oficina terapêutica I - saúde mental OFICINAS CULTURA	18	108	3	1	130	197
Acolhimento de paciente em centro de atenção psicossocial	114	77	48	101	340	746
Atendimento individual de paciente em centro de atenção psicossocial	192	138	172	241	743	2123
Atendimento em grupo de paciente em centro de atenção psicossocial	1061	833	332	395	2621	4123
Atendimento familiar em centro de atenção psicossocial	699	488	333	185	1705	2853
Acolhimento inicial por centro de atenção psicossocial	43	24	28	14	109	280
Atendimento domiciliar para paciente de centro de atenção psicossocial	7	20	10	3	40	175
Ações de articulação de redes intra e intersetoriais	69	78	75	16	238	709
Matriciamento de equipe dos pontos de atenção urgência e emergência	-----					12
Reunião de equipe para discussão de caso	33	56	79	31	199	403



PREFEITURA MUNICIPAL DE FRANCO DA ROCHA
SECRETARIA MUNICIPAL DE SAÚDE
SAÚDE MENTAL - 3º QUADRIMESTRE DE 2022



CENTRO DE ATENÇÃO PSICOSSOCIAL INFANTO JUVENIL CAPS I.J. ESPECIALIDADES ATENDIDAS	SET - 22	OUT - 22	NOV - 22	DEZ - 22	TOTAL	TOTAL 2022
Educação física	52	23	29	32	136	393
Assistencia Social	576	486	279	87	1.428	2.714
Fonoaudiologia	-----					1.152
Psicologia	969	911	419	434	2.733	5.895
Enfermagem- Técnica de Enfermagem	448	281	82	102	913	1.313
Enfermagem- Enfermeira	0	0	166	76	242	882
Psiquiatria	149	77	56	133	415	1.115



PREFEITURA MUNICIPAL DE FRANCO DA ROCHA
SECRETARIA MUNICIPAL DE SAÚDE
SAÚDE MENTAL - 3º QUADRIMESTRE DE 2022



CENTRO DE CONVIVENCIA - CECO	SET - 22	OUT - 22	NOV - 22	DEZ - 22	TOTAL	TOTAL 2022
Atendimentos (total)	502	416	609	832	2.359	6.516
Pacientes acompanhados no CECO (prontuários ativos) não somativos	197	194	194	187	---	Não somativo
Atendimento em oficina , quantidades de usuários (atendidos)	156	192	151	108	607	2.779
Atendimento individual	14	25	23	17	79	414
Atendimento em grupo, (fisioterapia, psicossocial, grupo de pais)	241	92	348	642	1.323	2.142
Atendimento familiar	46	44	38	40	168	517
Acolhimento inicial (Casos novos/Entradas)	4	1	0	0	5	68
Atendimento domiciliar	13	0	5	3	21	56
Ações de articulação de redes intra e intersetoriais/trocas de receitas, isenção tarifaria, discussões de casos, agendamento médico, dentistas	31	62	44	22	159	530
Matriciamento	-----					13



PREFEITURA MUNICIPAL DE FRANCO DA ROCHA
SECRETARIA MUNICIPAL DE SAÚDE
SAÚDE MENTAL - 3º QUADRIMESTRE DE 2022



CENTRO DE CONVIVENCIA - CECO ESPECIALIDADES ATENDIDAS	SET - 22	OUT - 22	NOV - 22	DEZ - 22	TOTAL	TOTAL 2022
Educação física	83	39	75	137	334	1.484
Assistência social	63	85	107	152	407	1.176
Psicologia	172	185	172	243	772	1.936
Fisioterapeuta	71	59	63	104	297	611
Oficineiro	116	48	192	196	552	1.312



PREFEITURA MUNICIPAL DE FRANCO DA ROCHA
SECRETARIA MUNICIPAL DE SAÚDE
SAÚDE MENTAL - 3º QUADRIMESTRE DE 2022



CENTRO DE CONVIVENCIA - CECO FALTAS POR ESPECIALIDADE	SET - 22	OUT - 22	NOV - 22	DEZ - 22	TOTAL	TOTAL 2022
Educação física	7	6	12	13	38	367
Assistência social	4	6	8	0	18	56
Psicologia	83	96	38	50	267	559
Atendimento inicial / Acolhimento	0	0	0	0	0	6
Fisioterapeuta	9	5	2	12	28	103
Oficineiro	8	8	11	2	29	197
Altas para (desligamento):	SET - 22	OUT - 22	NOV - 22	DEZ - 22	TOTAL	TOTAL 2022
Abandono / Desistência	7	1	0	7	15	34
Demanda atendida que não era para o serviço ou encaminhada para a rede	0	0	0	0	0	3



PREFEITURA MUNICIPAL DE FRANCO DA ROCHA

SECRETARIA MUNICIPAL DE SAÚDE



NÚCLEO DE PREVENÇÃO E ASSISTÊNCIA A VÍTIMAS DE VIOLÊNCIA - 3º QUADRIMESTRE DE 2022

NUPAVV	SET - 22	OUT - 22	NOV - 22	DEZ - 22	TOTAL	TOTAL 2022
Atividades Educativa em grupo na Atenção Especializada, palestras, rodas de conversas	3	2	3	0	8	17
Atendimento em Psicoterapia em Grupo	2	1	1	2	6	16
Atendimento em Psicoterapia Individual	69	50	56	44	219	793
Atendimento multiprofissional para atenção as pessoas em situação de violência Sexual individual, (acolhimentos)	42	37	30	26	135	460
Busca Ativa/Escuta/Orientação (Acolhimento individual)	50	67	58	20	195	595
Matriciamentos (atividade intrassetorial - especializada /atenção básica)	2	0	0	0	2	15
Ações de articulação de Redes intra e intersetoriais, discussões de casos, reuniões de rede	27	20	12	4	63	140



PREFEITURA MUNICIPAL DE FRANCO DA ROCHA SECRETARIA MUNICIPAL DE SAÚDE



CENTRO DE ATENÇÃO À SAÚDE DA MULHER - 3º QUADRIMESTRE DE 2022

ATENDIMENTOS (1ª VEZ + RETORNOS)	SET - 22	OUT - 22	NOV - 22	DEZ - 22	TOTAL	TOTAL 2022
Consultas de Mastologia	37	40	42	36	155	432
Consultas de Ginecologia	168	167	127	103	565	1.693
Colposcopia/vulvoscopia/biópsia	13	13	13	9	48	131
Consultas de Pré Natal alto risco	70	59	110	154	393	1.336
Mamografia	209	213	82	201	705	2.105
Consultas em pediatria (amb. de prematuros)	29	102	91	72	294	468
Assistente Social	135	141	129	73	478	1.894
Psicologia	29	49	30	28	136	419
Enfermagem	917	802	1375	787	3.881	9.613
Ultrassonografia	1906	881	1482	1322	5591	18637



PREFEITURA MUNICIPAL DE FRANCO DA ROCHA

SECRETARIA MUNICIPAL DE SAÚDE



CENTRO DE ESPECIALIDADES MÉDICAS - 3º QUADRIMESTRE DE 2022

ATENDIMENTOS (1ª VEZ + RETORNOS)	SET - 22	OUT - 22	NOV - 22	DEZ - 22	TOTAL	TOTAL 2022
Cardiologista	15	83	31	85	214	821
Cirurgião Vascular	29	0	0	0	29	1175
Dermatologista	251	230	122	181	784	2173
Endocrinologista	300	266	268	222	1056	2601
Gastroenterologista	45	0	40	0	85	696
Geriatría	131	112	119	97	459	1061
Neurologista Infantil	53	36	39	28	156	411
Neurologista	84	102	122	99	407	1563
Ortopedista	330	359	363	252	1304	4328



PREFEITURA MUNICIPAL DE FRANCO DA ROCHA

SECRETARIA MUNICIPAL DE SAÚDE



CENTRO DE ESPECIALIDADES MÉDICAS - 3º QUADRIMESTRE DE 2022

ATENDIMENTOS (1ª VEZ + RETORNOS)	SET - 22	OUT - 22	NOV - 22	DEZ - 22	TOTAL	TOTAL 2022
Oftalmologista Infantil	0	31	18	19	68	196
Oftalmologista	29	37	20	33	119	426
Otorrinolaringologista	112	109	107	22	350	1382
Reumatologista	0	0	32	37	69	431
Psiquiatria	100	138	65	66	369	1557
Urologista	124	81	0	31	236	772
Peq. Cirurgia	82	37	58	12	189	690
Ultrassonografia Doppler Venoso	0	0	0	0	0	181
Eletroencefalograma	40	37	17	14	108	608
Potencial Evocado Auditivo	13	8	8	4	33	60
Potencial Evocado Visual	13	4	8	4	29	41



PREFEITURA MUNICIPAL DE FRANCO DA ROCHA SECRETARIA MUNICIPAL DE SAÚDE



DISPENSAÇÃO DE ÓRTESES E PRÓTESE MOTORAS - OPM – 3º QUADRIMESTRE DE 2022

Dispensação de OPM (Órteses, próteses e meios facilitadores de locomoção)	SET – 22	OUT – 22	NOV – 22	DEZ – 22	TOTAL	TOTAL 2022
Órteses	4	1	0	2	7	26
Muleta Axilar	0	0	0	0	0	2
Proteses	1	0	3	1	5	11
Bipat/Cepap	1	0	1	0	2	2
Calçados Ortopédicos	3	0	2	2	7	18



DIRETORIA DE VIGILÂNCIA EM SAÚDE



PREFEITURA MUNICIPAL DE FRANCO DA ROCHA
SECRETARIA MUNICIPAL DE SAÚDE
COMPOSIÇÃO DA DIRETORIA DE VIGILÂNCIA EM SAÚDE



Vigilância
Epidemiológica
V.E.



Vigilância Sanitária
VISA



Controle de
Zoonoses e Vetores



Serviço de
Verificação de
Óbitos
S.V.O



Centro de
Referência em
Saúde do
Trabalhador
CEREST



PREFEITURA MUNICIPAL DE FRANCO DA ROCHA
SECRETARIA MUNICIPAL DE SAÚDE
VIGILÂNCIA EPIDEMIOLÓGICA – V.E. -3º QUADRIMESTRE DE 2022



AGRAVOS CONFIRMADOS	SET - 22	OUT - 22	NOV - 22	DEZ - 22	TOTAL	TOTAL 2022
AIDS	0	2	2	0	4	27
Gestante HIV Positivo	0	0	0	0	0	5
Hepatites virais	0	1	0	0	0	12
Atendimento anti rábico	28	21	1	2	42	170
Acidente animais peçonhentos	6	20	9	6	41	100
Febre Amarela	0	0	0	0	0	0
Leptospirose	1	1	1	1	4	7
Sífilis Adquirida	7	6	1	0	14	73



PREFEITURA MUNICIPAL DE FRANCO DA ROCHA
SECRETARIA MUNICIPAL DE SAÚDE
VIGILÂNCIA EPIDEMIOLÓGICA – V.E. -3º QUADRIMESTRE DE 2022



AGRAVOS CONFIRMADOS	SET - 22	OUT - 22	NOV - 22	DEZ - 22	TOTAL	TOTAL 2022
Doenças exantemáticas	0	0	0	0	0	0
Sífilis em Gestante	3	6	0	1	10	37
Número de casos novos de sífilis congênita em menores de um ano de idade notificados	0	1	0	0	1	5
Meningite	1	0	0	0	1	7
Tuberculose - Municípes (não inclui penitenciárias)	6	8	5	4	4	49
Intoxicação Exógena	11	14	12	2	39	135
Violência Interpessoal/autoprovocada	-----					239



PREFEITURA MUNICIPAL DE FRANCO DA ROCHA
SECRETARIA MUNICIPAL DE SAÚDE
VIGILÂNCIA EPIDEMIOLÓGICA – V.E. - 3º QUADRIMESTRE DE 2022



AGRAVOS RELACIONADOS AO TRABALHO DADOS REGIONAIS	SET - 22	OUT - 22	NOV - 22	DEZ - 22	TOTAL	TOTAL 2022
Acidente com material biológico	1	2	2	3	8	19
Acidente de trabalho / grave	7	3	4	2	16	89
LER/DORT	0	0	0	0	0	3
Proporção de preenchimento do campo "ocupação" nas notificações de agravos relacionados ao trabalho	100%					



PREFEITURA MUNICIPAL DE FRANCO DA ROCHA SECRETARIA MUNICIPAL DE SAÚDE



VIGILÂNCIA EPIDEMIOLÓGICA – V.E. - GESTÃO DO CUIDADO -3º QUADRIMESTRE DE 2022

INDICADORES	SET – 22	OUT – 22	NOV – 22	DEZ – 22	TOTAL	TOTAL 2022
Óbitos de 30 a 69 Anos	32	37	34	3	106	388
Óbitos de 30 a 69 Anos pelo conjunto das quatro doenças (circulatórias, neoplasias, diabetes e respiratórias Crônicas)	20	26	20	1	67	259
Taxa de mortalidade prematura/100.000	26,54	34,5	26,54	1,32		252,13
Taxa de mortalidade materna(Razão de Morte Materna)	0/100 mil					
Óbitos maternos	2	0	0	0	2	2
Óbitos de mulheres em idade fértil (10 a 49 anos) Notificados	5	2	4	0	11	59
Óbitos de mulheres em idade fértil (10 a 49 anos) Investigados	5	2	2	0	9	62
Óbitos fetais	3	3	1	0	7	18
Óbitos infantis	2	0	2	0	4	13
Número de casos novos de Aids em menores de 5 anos	0	0	0	0	0	0
Número de nascidos vivos	135	150	134	18	437	1640



PREFEITURA MUNICIPAL DE FRANCO DA ROCHA

SECRETARIA MUNICIPAL DE SAÚDE



VIGILÂNCIA EPIDEMIOLÓGICA – V.E. - GESTÃO DO CUIDADO - 3º QUADRIMESTRE DE 2022

INDICADORES	SET - 22	OUT - 22	NOV - 22	DEZ - 22	TOTAL	TOTAL 2022
Nascidos vivos de mães adolescentes (10 a 19 anos)	9	13	11	2	35	150
Nascidos vivos de mães com sete ou mais consultas de Pré-Natal em relação a nascidos vivos	112	114	105	14	345	1275
Parto normal	72	87	68	14	241	873
Parto cesáreo	63	63	66	4	196	773
Proporção de parto normal	53,33%	58	50,74	28,57	-----	99,425
Número de óbitos com causa bem definida (residência)	84	91	92	10	277	920
Número de óbitos com causa bem definida (ocorrência)	72	67	68	5	212	1047
Número de óbitos total (residência)	74	72	68	6	220	856
Número De Óbitos Total (ocorrência)	86	95	93	11	285	1140
Proporção de Doenças de Notificação Compulsória Imediata (DNCI) encerradas	100%					
Registro de Doenças de Notificação Compulsória Imediata (DNCI) Notificados	86	103	58	25	272	901



PREFEITURA MUNICIPAL DE FRANCO DA ROCHA
SECRETARIA MUNICIPAL DE SAÚDE
VIGILÂNCIA EPIDEMIOLÓGICA - V.E. - 3º QUADRIMESTRE DE 2022



Casos de Dengue	SET - 22	OUT - 22	NOV - 22	DEZ - 22	TOTAL	TOTAL 2022
Notificados	15	14	11	3	43	330
Confirmados	2	0	0	1	3	64
Casos de Chikungunya	SET - 22	OUT - 22	NOV - 22	DEZ - 22	TOTAL	TOTAL 2022
Notificados	0	0	0	0	0	4
Confirmados	0	0	0	0	0	0
Hanseníase	SET - 22	OUT - 22	NOV - 22	DEZ - 22	TOTAL	TOTAL 2022
Suspeitos	0	0	0	0	0	0
Confirmados	0	0	0	0	0	0
Tracoma	SET - 22	OUT - 22	NOV - 22	DEZ - 22	TOTAL	TOTAL 2022
Examinados	0	0	0	0	0	0
Positivo tratado	0	0	0	0	0	0
Comunicantes tratados	0	0	0	0	0	0



PREFEITURA MUNICIPAL DE FRANCO DA ROCHA
SECRETARIA MUNICIPAL DE SAÚDE
VIGILÂNCIA EPIDEMIOLÓGICA - V.E. - 3º QUADRIMESTRE DE 2022



Casos de COVID 19	SET - 22	OUT - 22	NOV - 22	DEZ - 22	TOTAL	TOTAL 2022
Notificados	1185	1089	3886	759	6919	44060
Confirmados	24	63	924	125	1136	9361
Curados	24	63	622	65	774	8954
Internados	0	3	8	2	13	65
Óbitos	0	0	1	0	1	30
Casos de Influenza - SRAG	SET - 22	OUT - 22	NOV - 22	DEZ - 22	TOTAL	TOTAL 2022
Notificados	0	0	0	0	0	1
Confirmados	0	0	0	0	0	0



PREFEITURA MUNICIPAL DE FRANCO DA ROCHA

SECRETARIA MUNICIPAL DE SAÚDE



VIGILÂNCIA EPIDEMIOLÓGICA – V.E. - COBERTURA VACINAL- 3º QUADRIMESTRE DE 2022

IMUNOBIOLOGICO	Doses - Set	Doses - Out	Doses – Nov.	Doses - Dez	TOTAL	TOTAL 2022	Cobertura 2022
Menigocócica Conj.C(< 1 ano)	175	158	143	103	579	3340	91,46
Poliomielite(VOP)(1ºREF)	163	151	154	75	543	2933	84,96
Tríplice Viral - D1	184	181	142	66	573	2681	93,96
FA(< 1 ano)	121	122	106	87	436	2645	75,5
Varicela	164	149	159	80	552	3467	88,64
Menigocócica Conj.C(1 ano)	158	145	125	84	512	2577	89,36
DTP - 4 anos(2º REF)	161	120	87	55	423	2428	69,5
Rotavírus Humano	155	151	153	93	552	3286	88,95



PREFEITURA MUNICIPAL DE FRANCO DA ROCHA
SECRETARIA MUNICIPAL DE SAÚDE



VIGILÂNCIA EPIDEMIOLÓGICA – V.E. - COBERTURA VACINAL-3º QUADRIMESTRE DE 2022

IMUNOBIOLOGICO	Doses - Set	Doses - Out	Doses - Nov	Doses - Dez	TOTAL	TOTAL 2022	Cobertura 2022
Hepatite A	166	153	153	72	544	2619	85,12
Hepatite B(<30 dias)	102	119	58	44	323	932	46,5
Pneumocócica(1 ano)	162	143	129	85	519	2480	78,26
DTP - 01 ano(1º REF)	161	146	147	75	529	2595	84,19
Hepatite B(<1 ano)	170	176	138	113	597	1194	88,8
Poliomielite(< 1 ano)	169	177	136	113	595	3276	88,29
BCG	73	68	21	7	169	1256	57,85



PREFEITURA MUNICIPAL DE FRANCO DA ROCHA

SECRETARIA MUNICIPAL DE SAÚDE



VIGILÂNCIA EPIDEMIOLÓGICA – V.E. - COBERTURA VACINAL-3º QUADRIMESTRE DE 2022

Imunobiológicos pactuados	Doses - Set	Doses - Out	Doses - Nov	Doses - Dez	TOTAL	TOTAL 2022	Cobertura 2022
Tríplice Viral - D2	83	83	111	79	356	1522	49,29
Pentavalente (< 1 ano)	170	176	138	113	597	3955	88,8
Pneumocócica(1 ano)	162	143	129	85	519	2390	78,26
Poliomielite(VOP)(2ºREF)	156	123	115	71	465	3195	71,89

IMUNOBIOLÓGICO	Doses - Set	Doses - Out	Doses - Nov	Doses - Dez	TOTAL	TOTAL 2022
COVID 1ª Dose	498	414	653	412	1.977	25661
COVID 2ª Dose	688	539	606	497	2.330	28226
COVID Dose Reforço	4.443	2.642	4.241	2.690	14.016	166604



PREFEITURA MUNICIPAL DE FRANCO DA ROCHA
SECRETARIA MUNICIPAL DE SAÚDE
VIGILÂNCIA SANITÁRIA – VISA – 3º QUADRIMESTRE DE 2022



VIGILÂNCIA SANITÁRIA	SET – 22	OUT – 22	NOV – 22	DEZ – 22	TOTAL	TOTAL 2022
Inspeção	160	33	38	10	241	664
Licenciamento Sanitário	2	13	19	9	43	288
Auto de infração	1	2	2	1	6	20
Notificação	0	0	0	0	0	3
Inutilização	0	0	0	0	0	9
Interdição	2	1	0	0	3	4
VIGILÂNCIA AMBIENTAL	SET – 22	OUT – 22	NOV – 22	DEZ – 22	TOTAL	TOTAL 2022
Análise de relatório da qualidade da água utilizada em serviços de hemodiálise	0	0	0	1	1	2
Coleta de água (Próagua)	51	30	30	0	154	494
Proporção de análises realizadas em amostras de água para consumo humano quanto aos parâmetros coliformes totais, cloro residual livre e turbidez	51	30	1	0	82	422



PREFEITURA MUNICIPAL DE FRANCO DA ROCHA
SECRETARIA MUNICIPAL DE SAÚDE
CONTROLE DE ZONOSSES E VETORES – 3º QUADRIMESTRE DE 2022



ZONOSSES	SET – 22	OUT – 22	NOV – 22	DEZ – 22	TOTAL	TOTAL 2022
Vacinação contra a raiva em cães e gatos	394	113	115	40	662	1525
Procedimentos de castração	3	279	219	0	501	1270
Captura de animais de grande porte	19	28	14	17	78	168
Casa a Casa	4589	3628	2995	733	11945	25705
Imóveis Especiais e Pontos Estratégicos	0	0	0	0	0	465
Avaliação de Densidade Larvária (ADL)	0	0	0	0	0	4381
Controle de Criadouros	0	110	91	0	201	962
Controle de abelhas	3	3	2	6	14	56
Ocorrências diversas(escorpião, orientações de dengue, barbeiro, cachorro e cavalo morto e morcego.	7	15	23	10	0	124



PREFEITURA MUNICIPAL DE FRANCO DA ROCHA
SECRETARIA MUNICIPAL DE SAÚDE
SERVIÇO DE VERIFICAÇÃO DE ÓBITOS -S.V.O – 3º QUADRIMESTRE DE 2022.



Município	SET - 22	OUT - 22	NOV - 22	DEZ - 22	TOTAL	TOTAL 2022
Franco da Rocha	26	20	17	14	77	244
Francisco Morato	31	27	23	13	94	313
Caieiras	13	13	14	8	48	157
Cajamar	0	0	0	0	0	3
Mairiporã	0	0	0	0	0	3



PREFEITURA MUNICIPAL DE FRANCO DA ROCHA

SECRETARIA MUNICIPAL DE SAÚDE



CENTRO DE REFERÊNCIA DE SAÚDE DO TRABALHADOR – CEREST – 3º QUADRIMESTRE DE 2022.

ATENDIMENTOS	SET - 22	OUT - 22	NOV - 22	DEZ - 22	TOTAL	TOTAL 2022
Assistente Social	54	30	20	35	139	276
Fisioterapeuta	27	65	73	18	183	775
Fonoaudiólogo	125	92	128	118	463	1.323
Psicólogo	0	0	0	0	0	0
Médico do Trabalho	44	0	8	20	72	164
Terapeuta Ocupacional	0	0	0	0	0	171
Tec. Seg. Trabalho	30	32	35	4	101	408



PREFEITURA MUNICIPAL DE FRANCO DA ROCHA

SECRETARIA MUNICIPAL DE SAÚDE



CENTRO DE REFERÊNCIA DE SAÚDE DO TRABALHADOR – CEREST – 3º QUADRIMESTRE DE 2022.

VIGILÂNCIAS	SET - 22	OUT - 22	NOV - 22	DEZ - 22	TOTAL	TOTAL 2022
Franco da Rocha	7	12	16	0	35	186
Francisco Morato	4	2	0	0	6	34
Caieiras	0	4	0	0	4	26
Cajamar	0	0	0	0	0	26
Mairiporã	10	6	0	2	18	36



FUNDAÇÃO JUQUERY

PRESTAÇÃO DE CONTAS 3º QUADRIMESTRE DE 2022



CONSELHO MUNICIPAL DE SAÚDE: 06/01/2023


CÂMARA MUNICIPAL: 07/01/2023

CONTRATOS VIGENTES NO PERÍODO – 3º QUADRIMESTRE



Contrato de gestão
001/2019

Gerenciamento de
Atenção Básica de Saúde
para População Privada
de Liberdade



Contrato de gestão
002/2019

Gerenciamento de ações
de serviços de saúde de
Unidade de Pronto
Atendimento 24h



PRESTAÇÕES DE CONTAS

GERENCIAMENTO DE ATENÇÃO BÁSICA
PARA POPULAÇÃO PRIVADA DE
LIBERDADE



RELATÓRIO FINANCEIRO - CONTRATO 001/2019 - PPL

DESPEASAS	Set.2022	Out.2022	Nov.2022	Dez.2022	TOTAL
DESPEASAS COM PESSOAL	R\$ 200.780,43	R\$ 238.769,12	R\$ 234.302,94	R\$ 209.268,90	R\$ 883.121,39
DESPEASAS OPERACIONAIS	R\$ 20.934,96	R\$ 46.405,70	R\$ 63.381,77	R\$ 62.175,72	R\$ 192.898,15
DESPEASAS INDIRETAS	R\$ 23.561,97	R\$ 23.370,40	R\$ 24.713,28	R\$ 92.506,06	R\$ 164.151,71
OUTRAS SAÍDAS	R\$ 0,00	R\$ 0,00	R\$ 0,00	R\$ 0,00	R\$ 0,00
TOTAL DESPEASAS	R\$ 245.277,36	R\$ 308.545,22	R\$ 322.397,99	R\$ 363.950,68	R\$ 1.240.171,25
RECEITAS	Set.2022	Out.2022	Nov.2022	Dez.2022	TOTAL
REPASSE PREFEITURA	R\$ 0,00	R\$ 433.507,96	R\$ 468.501,65	R\$ 451.111,22	R\$ 1.353.120,83
RENDIMENTO APLICAÇÃO FINANCEIRA	R\$ 4.299,50	R\$ 5.041,26	R\$ 6.179,57	R\$ 7.516,20	R\$ 23.036,53
OUTRAS ENTRADAS	R\$ 0,00	R\$ 0,00	R\$ 0,00	R\$ 0,00	R\$ 0,00
TOTAL RECEITAS	R\$ 4.299,50	R\$ 438.549,22	R\$ 474.681,22	R\$ 458.627,42	R\$ 1.376.157,36
SALDO - C/C 71007-5	R\$ 436.505,59	R\$ 566.509,59	R\$ 718.792,82	R\$ 813.469,56	R\$ 813.469,56

*O repasse da PMFR ref. ao mês set/22 foi antecipado em ago/22

**Em out/22 repasse realizado equivocadamente com R\$ 17.603,26 a menor

***Em nov/22 houve glosa no repasse no valor de R\$ 212,83 ref. a juros e multas + R\$ 17.603,26 pago a menos no mês anterior

PROVISIONAMENTO	Set.2022	Out.2022	Nov.2022	Dez.2022	TOTAL
Entrada	R\$ 0,00	R\$ 43.318,07	R\$ 41.092,98	R\$ 71.541,18	R\$ 155.952,23
Rendimentos de aplicações	R\$ 3.968,30	R\$ 4.029,60	R\$ 4.069,07	R\$ 3.998,20	R\$ 16.065,17
Saída	R\$ 15.671,24	R\$ 7.914,58	R\$ 105.124,59	R\$ 99.970,87	R\$ 228.681,28
SALDO C/C 71047-4	R\$ 456.084,26	R\$ 495.517,35	R\$ 435.554,81	R\$ 411.123,32	R\$ 411.123,32

*Devido a antecipação do repasse da PMFR ref. ao mês set/22 em ago/22, o provisionamento também foi antecipado em ago/22



ÁREA DE ATUAÇÃO ASSISTENCIAL



Saúde da
Mulher



Saúde Bucal



Tuberculose



Controle de
Diabetes e
Hipertensão



Doenças
Sexualmente
Transmissíveis




QUADRO DE METAS - PPL

OBJETIVO ESPECÍFICO	ATENDIMENTOS/ PROCEDIMENTOS	SET	OUT	NOV	DEZ	TOTAL
Saúde da Mulher	7 ou mais consultas Pré-natal para as gestantes durante o período de gestação	100%	100%	100%	100%	100%
	Exame de Colo Uterino (Papanicolau)	30	30	33	31	124
	Aplicações de contraceptivo injetável/oral	30	30	31	30	121
Saúde Bucal	Consulta de profissionais de nível superior na Atenção Básica – Odontológica	1.343	1263	1.064	1.209	4.879
	Procedimentos de Saúde Bucal	4.787	4.542	3.836	3.875	17.040
	Tratamento de Saúde Bucal completo	648	566	548	534	2.296
Tuberculose	Realizar campanhas de busca ativa para tuberculose	Não houve	Não houve	Não houve	Não houve	Não houve
	Tratamento de TB iniciado/Casos diagnosticados com TB	100%	100%	100%	100%	100%
	Sintomáticos Respiratórios/Coletas de baciloscopias	100%	100%	100%	100%	100%
Controle da Hipertensão e Diabetes	Exame de Glicemia capilar	716	684	752	703	2.855
	Exame de Aferição de Pressão Arterial	6.534	8.459	8.238	6.736	29.967
	Consultas	318	269	311	292	1.190



QUADRO DE METAS - PPL

OBJETIVO ESPECÍFICO	ATENDIMENTOS/PROCEDIMENTOS	SET	OUT	NOV	DEZ	TOTAL
Hanseníase	Tratar os casos de hanseníase e outras dermatoses/Casos diagnosticados com hanseníase e outras dermatoses	100%	100%	100%	100%	100%
IST/HIV/AIDS e Hepatites	Tratar os casos de IST diagnosticados	100%	100%	100%	100%	100%
	Tratar os casos de Hepatites diagnosticados	100%	100%	100%	100%	100%
	Tratar os casos de Sífilis diagnosticados	100%	100%	100%	100%	100%
Imunização	Realizar 100% das campanhas nacionais de imunização propostas pelo Ministério da Saúde	100%	100%	100%	100%	100%
Assistência Farmacêutica	Realizar doses supervisionadas aos pacientes em uso de psicotrópicos e em tratamento de tuberculose	100%	100%	100%	100%	100%
Geral	Terapia de Reidratação Oral	453	1.099	358	422	2.332
	Curativo Grau I com ou sem desbridamento	448	432	383	489	1.752
	Consulta de profissionais de nível superior Enfermeiro Básica - Enfermagem	3.867	3.310	3.522	4.063	14.762
	Consulta médica em Atenção Básica	1.068	1.580	1.563	1.524	5.735



PLANO DE CONTROLE E QUALIDADE - PPL

AÇÕES VOLTADAS A QUALIDADE

- Apresentação dos indicadores e metas;
- Padronização de documentos;
- Reunião mensal com a equipe de saúde;
- Reunião com o grupo técnico das unidades SAP;
- Monitoramento da pesquisa de satisfação dos usuários e profissionais.

PLANO DE MELHORIAS

- Atualização do CNES dos profissionais;
- Planejamento Estratégico;
- Inclusão dos profissionais da ponta nas discussões e sugestões de melhorias dos processos;
- Plano de Ação / Ferramentas de gestão, ex: SWOT, 5W 2H, GUT.

EDUCAÇÃO PERMANENTE

- Campanha Setembro Amarelo (Prevenção ao suicídio)
- Campanha Outubro Rosa (Prevenção ao câncer de mama e colo de útero)
- Campanha Novembro Azul (Prevenção ao câncer de próstata)
- Campanha Dezembro Vermelho (Prevenção de ISTs)



PRESTAÇÕES DE CONTAS

UNIDADE DE PRONTO

ATENDIMENTO 24HS



RELATÓRIO FINANCEIRO - CONTRATO 002/2019 - UPA

DESPEASAS	Set.2022	Out.2022	Nov.2022	Dez.2022	TOTAL
DESPEASAS COM PESSOAL	R\$ 824.363,12	R\$ 1.096.285,75	R\$ 999.891,60	R\$ 1.003.688,63	R\$ 3.924.229,10
DESPEASAS OPERACIONAIS	R\$ 1.722.166,93	R\$ 1.572.043,16	R\$ 1.641.383,60	R\$ 1.648.894,69	R\$ 6.584.488,38
DESPEASAS INDIRETAS	R\$ 92.445,21	R\$ 69.391,73	R\$ 70.056,79	R\$ 166.783,54	R\$ 398.677,27
OUTRAS SAÍDAS	R\$ 0,00	R\$ 0,00	R\$ 0,00	R\$ 0,00	R\$ 0,00
TOTAL DESPEASAS	R\$ 2.638.975,26	R\$ 2.737.720,64	R\$ 2.711.331,99	R\$ 2.819.366,86	R\$ 10.907.394,75

RECEITAS	Set.2022	Out.2022	Nov.2022	Dez.2022	TOTAL
REPASSE PREFEITURA	R\$ 0,00	R\$ 3.105.234,65	R\$ 3.082.965,17	R\$ 3.105.225,19	R\$ 9.293.425,01
RENDIMENTO APLICAÇÃO FINANCEIRA	R\$ 20.331,02	R\$ 18.523,28	R\$ 20.184,60	R\$ 26.241,46	R\$ 85.280,36
OUTRAS ENTRADAS	R\$ 13.490,43	R\$ 13.304,60	R\$ 12.485,89	R\$ 18.817,10	R\$ 58.098,02
TOTAL RECEITAS	R\$ 33.821,45	R\$ 3.137.062,53	R\$ 3.115.635,66	R\$ 3.150.283,75	R\$ 9.436.803,39

SALDO - C/C 71008-3	R\$ 1.309.721,00	R\$ 1.709.062,89	R\$ 2.113.366,56	R\$ 2.444.283,45	R\$ 2.444.283,45
----------------------------	-------------------------	-------------------------	-------------------------	-------------------------	-------------------------

*O repasse da PMFR ref. ao mês set/22 foi antecipado em ago/22

**Em nov/22 houve glosa no repasse no valor de R\$ 22.269,48 ref. a juros e multas

PROVISIONAMENTO	Set.2022	Out.2022	Nov.2022	Dez.2022	TOTAL
Entrada	R\$ 0,00	R\$ 292.550,79	R\$ 224.097,15	R\$ 281.576,67	R\$ 798.224,61
Rendimentos de aplicações	R\$ 19.700,33	R\$ 20.610,34	R\$ 21.544,41	R\$ 20.673,42	R\$ 82.528,50
Saída	R\$ 118.535,52	R\$ 69.842,99	R\$ 324.126,26	R\$ 673.124,99	R\$ 1.185.629,76
SALDO C/C 71046-6	R\$ 2.273.852,03	R\$ 2.517.170,17	R\$ 2.438.685,47	R\$ 2.067.810,57	R\$ 2.067.810,57

*Devido a antecipação do repasse da PMFR ref. ao mês set/22 em ago/22, o provisionamento também foi antecipado em ago/22



ATIVIDADES

- Gestão técnica e administrativa;
- Atendimento às Urgências e Emergências adulto e pediátrica;
- Procedimentos médicos e de enfermagem;
- Atendimento farmacêutico e de assistência social;
- Acolhimento e Classificação de Risco.

SERVIÇOS DE APOIO

Tipo	Observações
Serviço de Limpeza	<ul style="list-style-type: none">• Área crítica: 1.626,70m²• Área semicrítica: 1.590,42m²• Área não-crítica: 802,00m²• Serviço de Limpeza de todo os espaços da Unidade, incluindo limpeza da caixa de água, desratização e dedetização, capinação e o que mais se fizer necessário
Serviço de Manutenção de equipamentos	<ul style="list-style-type: none">• Manutenção preventiva e corretiva de todos os equipamentos hospitalares disponibilizados para funcionamento da Unidade de Pronto Atendimento – UPA 24h
Serviço de Tecnologia da Informação	<ul style="list-style-type: none">• Informatização completa para organização e registro das informações acerca dos serviços prestados e procedimentos realizados
Serviço de Nutrição e Dietética	<ul style="list-style-type: none">• Nutrição dos usuários em observação e dos acompanhantes, quando aplicável, dentro de padrões adequados de qualidade• Alimentação para os funcionários conforme legislação vigente
Serviço de Controle de Acesso	<ul style="list-style-type: none">• Cobertura de quatro postos por plantão diurno e três postos por plantão noturno
Serviço de Bombas de infusão	<ul style="list-style-type: none">• 30 bombas de infusão disponíveis diariamente



INDICADORES QUANTITATIVOS

INDICADORES	SET	OUT	NOV	DEZ	TOTAL
Atendimento clínico	12.430	12.384	13.027	12.404	50.245
Atendimento pediátrico	4.396	4.631	3.839	2.953	15.819
Atendimento ortopedia	645	709	652	756	2.762
Acolhimento e Classificação de Risco	93%	94%	100%	100%	97%
Quantidade de atendimento médico em tempo hábil, segundo Protocolo de classificação de risco determinada como vermelho. (Imediato)	99%	99%	100%	100%	99,5%
Quantidade de atendimento médico em tempo hábil, segundo Protocolo de classificação de risco determinada como amarelo. (30 min.)	62%	72%	92%	92%	79,5%
Quantidade de atendimento médico em tempo hábil, segundo Protocolo de classificação de risco determinada como verde. (90 min.)	81%	45%	99%	99%	81%
Quantidade de atendimento médico em tempo hábil, segundo Protocolo de classificação de risco determinada como azul. (180 min.)	100%	100%	100%	100%	100%
Quantidade de atendimento encerrado por evasão	1,33%	0,50%	0,7%	0,5%	0,75%
Quantidade de retorno precoce ao serviço (< 48h após primeiro atendimento)	5,76%	5,50%	5%	6%	5,6%
Quantidade de pacientes inseridos na Central de Regulação de Ofertas de Serviços de Saúde -CROSS para internação hospitalar após 24 h de permanência na observação local.	95%	99%	99%	99%	98%

INDICADORES QUALITATIVOS

INDICADORES	SET	OUT	NOV	DEZ	TOTAL
Realizar a gestão de leitos	100%	100%	100%	100%	100%
Realizar pesquisa de satisfação do usuário de no mínimo 471 avaliações/mês.	100%	99%	100%	0%	74,75%
Manter Serviço de Ouvidoria para usuários internos e externos	100%	100%	100%	100%	100%
Manter Comissões ativas (CCIH, Revisão de Óbito, Revisão de Prontuários, Equipe Multidisciplinar de Terapia Nutricional e Lesão de pele, Qualidade e segurança do paciente)	100%	100%	85%	100%	96,25%
Analisar os óbitos institucionais (após 24 h)	100%	100%	100%	100%	100%
Analisar Prontuários	100%	100%	100%	100%	100%
Manter visita para usuários em observação, exceto casos de isolamento.	100%	100%	100%	100%	100%
Garantir a presença de acompanhantes	100%	100%	100%	100%	100%
Realizar ações que visem a Humanização do atendimento	Atendido	Atendido	Atendido	Atendido	Atendido
Realizar treinamentos e capacitações	64%	80%	68%	68%	70%
Atualizar Protocolos Institucionais	Atendido	Atendido	Atendido	Atendido	Atendido



PLANOS DE CONTROLE E QUALIDADE

AÇÕES VOLTADAS A QUALIDADE

- Educação Permanente;
- Comissão de Humanização;
- Comissão de Qualidade E Segurança Do Paciente;
- Comissão de Controle De Infecção Hospitalar;
- Comissão de Avaliação De Prontuários;
- Comissão de Revisão De Óbitos;
- Comissão de Ética Médica;
- Comissão de Ética De Enfermagem;
- Comissão de Lesão De Pele e Comissão Multidisciplinar de Terapia Nutricional;
- Reunião mensal com a equipe de saúde;
- Monitoramento da pesquisa de satisfação dos usuários e profissionais.

PLANO DE MELHORIAS

- Planejamento Estratégico;
- Inclusão dos profissionais da ponta nas discussões e sugestões de melhorias dos processos;
- Plano de Ação / Ferramentas de gestão, ex: 5W 2H, GUT;
- Discussão de Indicadores de qualidade;
- Início da reforma estrutural da unidade;
- Organização e mudança da sala de faturamento / SAME;
- Estruturação das documentações das empresas terceiras / Composição para ateste;
- Otimização do sistema FOCUS;
- Visitador médico nas unidades de observação.

EDUCAÇÃO PERMANENTE

- Campanha Setembro Amarelo (Prevenção ao suicídio)
- Campanha Outubro Rosa (Prevenção ao câncer de mama e colo de útero)
- Campanha Novembro Azul (Prevenção ao câncer de próstata)
- Campanha Dezembro Vermelho (Prevenção de ISTs)

